

Barings European Loan Fund Tranche B EUR Distribution Shares

Categoria Morningstar™

Category_EUCA001028

Benchmark Morningstar

Morningstar European Leveraged Loan TR

EUR

Usato nel Report

Benchmark Dichiarato

Credit Suisse WstEur Lev Loan TR Hdg EUR

Morningstar Rating™

Senza rating

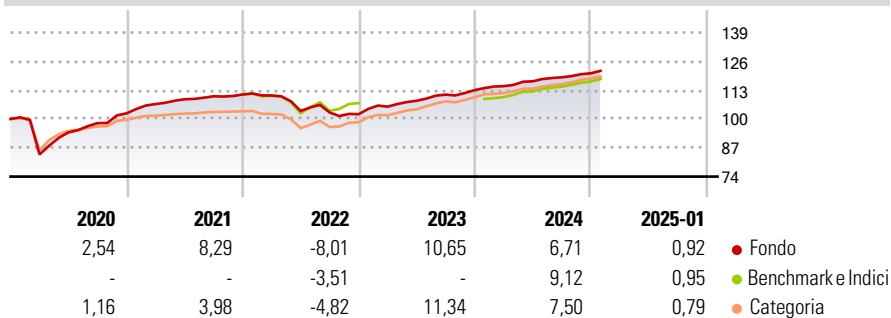
Obiettivo d'Investimento Dichiarato

The investment objective of the Fund is to achieve current income and, where appropriate, capital appreciation. The Fund will seek to achieve its objective by investing primarily in senior secured loans and, to a lesser extent, senior secured notes issued by European issuers. The Fund will also invest to a lesser extent in senior secured loans and senior bonds issued by North American companies (subject to a limit of 20% of Net Asset Value). The U.S. and European primary and secondary loan markets are "over-the-counter" markets with established standardised trading and settlement procedures, including template debt trading documents, established by market associations established by market participants, such as the Loan Syndication...

Misure di Rischio

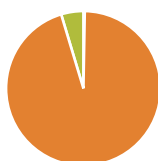
3Y Alpha	-2,34	3Y Sharpe Ratio	0,17
3Y Beta	0,77	3Y Std Dev	4,40
3Y R-Squared	86,27	3Y Risk	-
3Y Info Ratio	-1,73	5Y Risk	-
3Y Tracking Error	1,94	10Y Risk	-

Basati su Morningstar European Leveraged Loan TR EUR (dove applicabile)

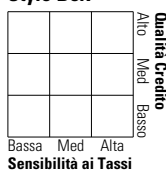
Rendimenti


Rend. Cumulati %	Fondo	Bmk	Cat	Rendimenti	Q1	Q2	Q3	Q4
3-Mesi	2,06	2,29	2,20	Trimestrali %				
6-Mesi	3,40	4,35	4,37	2025	-	-	-	-
1-Anno	6,97	8,64	7,33	2024	1,58	1,90	1,54	1,53
3-Anni Ann.ti	3,25	6,81	-	2023	3,35	2,52	2,55	1,84
5-Anni Ann.ti	3,90	5,36	-	2022	-0,40	-6,32	-0,67	-0,75
10-Anni Ann.ti	3,97	4,48	-	2021	4,08	2,05	1,22	0,72

Rendimenti aggiornati al 21/02/2025

Portafoglio 31/12/2024


Asset Allocation %	Netta
● Azioni	0,28
● Obbligazioni	95,07
● Liquidità	4,65
● Altro	0,00

Fixed Income
Style Box™


	Fondo
Duration Effettiva	-
Maturità effettiva	-
Qualità Credito Media	-

Credit Quality % Fond Credit Quality % Fond

	Fond	Credit Quality %	Fond
	0		0

Titoli principali

Nome	Settore	%
MS Liquidity Fds Euro Lqdy...	-	2,69
JPM EUR Igdy LVNAV INST...	-	2,69
Deutsche Managed Euro Platinum	-	2,67
LSF10 XL BIDCO SCA EUR TLB...	-	1,63
CEP IV INVESTMENT 16 SARL...	-	1,42
RODENSTOCK GROUP GMBH EUR...	-	1,40
MASORANGE FINCO PLC EUR TLB3...	-	1,38
Nidda Healthcare Holding...	-	1,29
FUGUE FINANCE BV EUR TLB...	-	1,26
Grifols Worldwide Operations...	-	1,10
% Primi 10 Titoli sul Patrimonio		17,53
Numero Complessivo di Titoli Azionari		2
Numero Complessivo di Titoli Obbligazionari		235

Fixed Income Sector Weightings %

	Fondo
🏛️ Governativo	0,27
⚙️ Societario	95,34
🏠 Cartolarizzazioni	0,00
👤 Enti Locali	0,00
🏦 Liquidità ed equivalenti	4,39
📄 Derivati	0,00
Coupon Range %	Fondo
0 coupon	0,08
Da 0 a 4 cedole	90,35
Da 4 a 6 cedole	0,74
Da 6 a 8 cedole	3,96
Da 8 a 10 cedole	2,52
Da 10 a 12 cedole	0,49
Oltre 12 cedole	1,87

Scadenze %

	Fondo
da 1 a 3	18,19
da 3 a 5	56,08
da 5 a 7	23,52
da 7 a 10	0,27
da 10 a 15	0,00
da 15 a 20	0,00
da 20 a 30	0,00
oltre 30	0,00

Anagrafica

Società di Gestione	Baring International Fund Managers Ltd	Patrimonio Classe (Mln)	539,55 EUR	Investimento Min. Ingresso	40.000.000 EUR
Telefono	-	Domicilio	IRLANDA	Investimento Min. Successivo	-
Web	-	Valuta del Fondo	EUR	T.E.R.	-
Data di Partenza	31/12/2012	UCITS	No	Spese correnti	-
Nome del Gestore	-	Inc/Acc	Inc	Commissione di incentivo	-
Data Inizio Gestione	02/03/2020	ISIN	IE00B6YX4S28		
NAV (21/02/2025)	EUR 92,16				

Barings European Loan Fund Tranche B EUR Distribution Shares

Patrimonio Netto (Mln) 3.760,03 EUR

(31/12/2024)