

BlueBay Funds - BlueBay Investment Grade Absolute Return Bond Fund C - EUR (AIDiv)

Categoria Morningstar™

Obbligazionari Flessibili Globali - EUR
Hedged

Benchmark Morningstar

Morningstar Global Core Bond GR Hedged
EUR
Usato nel Report

Benchmark Dichiarato

ICE BofA EUR Ccy 3M Dep OR CM TR LOC

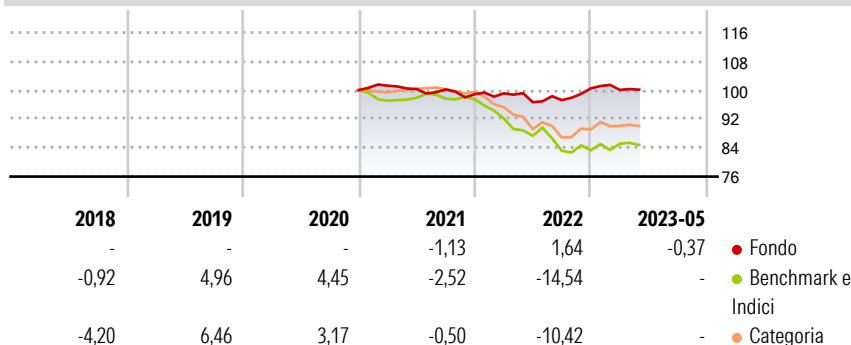
Morningstar Rating™

Senza rating

Obiettivo d'Investimento Dichiarato

Conseguire un rendimento totale superiore a quello dell'indice Merrill Lynch Euro Currency Libor 3-Month Constant Maturity Index, investendo in un portafoglio di titoli a reddito fisso con rating investment grade. Il Comparto investe almeno il 50% del patrimonio netto in titoli a reddito fisso con rating investment grade.

Rendimenti



Misure di Rischio

3Y Alpha	2,34	3Y Sharpe Ratio	0,64
3Y Beta	0,01	3Y Std Dev	3,56
3Y R-Squared	0,03	3Y Risk	-
3Y Info Ratio	1,11	5Y Risk	-
3Y Tracking Error	6,36	10Y Risk	-

Basati su Morningstar Global Core Bond GR Hedged EUR (dove applicabile)

Rend. Cumulati %


	Fondo	Bmk	Cat
3-Mesi	0,59	-0,26	0,68
6-Mesi	-0,20	0,81	2,16
1-Anno	2,53	2,09	4,38
3-Anni Ann.ti	1,97	1,93	3,59
5-Anni Ann.ti	1,10	-1,83	0,18
10-Anni Ann.ti	-	-0,02	1,28

Rendimenti aggiornati al 27/06/2023

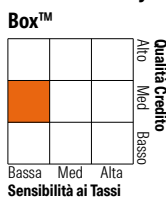
Rendimenti Trimestrali %

	Q1	Q2	Q3	Q4
2026	-	-	-	-
2025	-	-	-	-
2024	-	-	-	-
2023	-0,42	-	-	-
2022	0,24	-2,48	0,60	3,35

Portafoglio 31/12/2025



Fixed Income Style Box™



Duration Effettiva

-

Maturità effettiva 10,65

Qualità Credito Media BBB

Credit Quality %

	0		0
AAA	20,81	BBB	41,63
AA	0,84	BB	13,70
A	22,99	B	0,00
		Below B	0,00
		Not Rated	0,03

Titoli principali

Nome	Settore	%
Germany (Federal Republic...	—	9,63
Colombia (Republic Of) 13.25%	—	2,32
Mexico (United Mexican...	—	2,30
Japan (Government Of) 2.2%	—	2,15
Ministerio de Hacienda y...	—	2,03
Romania (Republic Of) 6.125%	—	1,83
Mexico (United Mexican...	—	1,43
Germany (Federal Republic...	—	1,31
South Africa (Republic of)...	—	1,27
Germany (Federal Republic...	—	1,26
% Primi 10 Titoli sul Patrimonio		25,54
Numero Complessivo di Titoli Azionari		0
Numero Complessivo di Titoli Obbligazionari		235

Fixed Income Sector Weightings %

	Fondo
🏛️ Governativo	96,16
🏢 Societario	50,05
🏠 Cartolarizzazioni	0,00
👤 Enti Locali	0,00
💰 Liquidità ed equivalenti	11,11
📄 Derivati	-57,32

Coupon Range %

	Fondo
0 coupon	0,00
Da 0 a 4 cedole	0,00
Da 4 a 6 cedole	0,00
Da 6 a 8 cedole	0,00
Da 8 a 10 cedole	0,00
Da 10 a 12 cedole	0,00
Oltre 12 cedole	0,00

Scadenze %

	Fondo
da 1 a 3	59,80
da 3 a 5	4,89
da 5 a 7	7,75
da 7 a 10	10,68
da 10 a 15	6,08
da 15 a 20	1,37
da 20 a 30	5,70
oltre 30	2,32

Anagrafica

Società di Gestione	BlueBay Funds Management Company S.A.	Patrimonio Classe (Mln)	0,81 EUR	Investimento Min. Ingresso	10.000 EUR
Telefono	-	(01/12/2014)	-	Investimento Min. Successivo	-
Web	www.bluebayinvest.com	Domicilio	LUSSEMBURGO	T.E.R.	-
Data di Partenza	17/06/2014	Valuta del Fondo	EUR	Spese correnti	0,94%
Nome del Gestore	-	UCITS	Si	Commissione di incentivo	-
Data Inizio Gestione	01/04/2025	Inc/Acc	Inc		
NAV (27/06/2023)	EUR 89,86	ISIN	LU0842207523		
Patrimonio Netto (Mln)	1.360,49 EUR				
(31/12/2025)					