

# BlackRock Global Funds - Emerging Markets Equity Income Fund I2 CHF Hedged

**Categoria Morningstar™**

Azionari Altri Settori

**Benchmark Morningstar**
Not Categorized  
Usato nel Report
**Benchmark Dichiarato**

MSCI EM NR USD

**Morningstar Rating™**

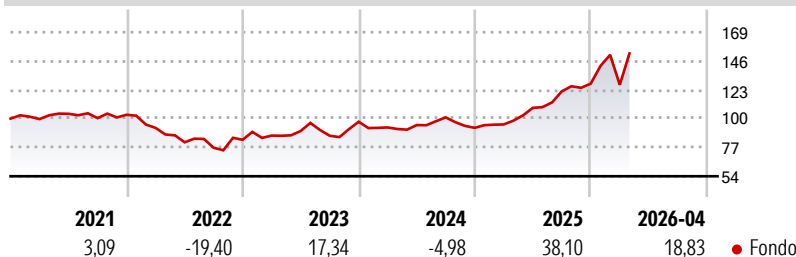
Senza rating

**Obiettivo d'Investimento Dichiarato**

si propone di ottenere un reddito sopra la media dai propri investimenti azionari, senza tuttavia sacrificare la crescita del capitale nel lungo periodo, investendo su scala mondiale almeno il 70% del patrimonio complessivo in titoli azionari di società con sede o che svolgono la loro attività economica prevalentemente in mercati emergenti. Gli investimenti possono essere effettuati anche in titoli azionari di società con sede o che svolgono la loro attività economica prevalentemente in paesi sviluppati che hanno attività di rilievo in questi paesi emergenti. La distribuzione dei redditi è al lordo delle spese.

**Misure di Rischio**

3Y Alpha	-	3Y Sharpe Ratio	0,90
3Y Beta	-	3Y Std Dev	20,04
3Y R-Squared	-	3Y Risk	-
3Y Info Ratio	-	5Y Risk	-
3Y Tracking Error	-	10Y Risk	-

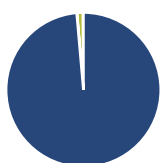
**Rendimenti**

**Rend. Cumulati %**

Periodo	Fondo
3-Mesi	7,07
6-Mesi	20,81
1-Anno	54,53
3-Anni Ann.ti	20,77
5-Anni Ann.ti	8,17
10-Anni Ann.ti	9,61

Rendimenti aggiornati al 30/04/2026

**Rendimenti**

Periodo	Q1	Q2	Q3	Q4
2026	-0,77	-	-	-
2025	2,91	13,88	12,15	5,07
2024	-4,67	2,06	6,45	-8,25
2023	4,08	4,21	-4,19	12,92
2022	-10,16	-12,42	-5,38	8,27

**Portafoglio 31/03/2026**

**Asset Allocation %**

Azioni	98,61
Obbligazioni	0,06
Liquidità	1,21
Altro	0,12

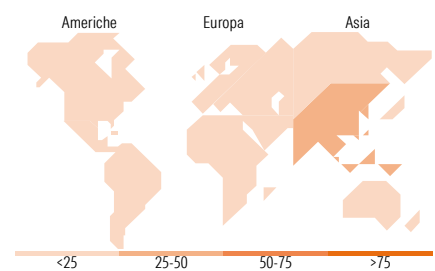
**Netta**
**Style Box Azionaria**

**Mkt Cap %**

Market Cap	Fondo
Giant	56,94
Large	27,78
Medium	11,06
Small	4,22
Micro	0,00

**Capitalizzazione media di mercato**

Media di Mercato	Fondo
Ave Mkt Cap USD	56.798,98


**Titoli principali**

Nome	Settore	%
BlackRock ICS USD...	-	9,49
Taiwan Semiconductor...		7,69
Tencent Holdings Ltd		5,00
SK Hynix Inc		3,10
Contemporary Amperex...		2,46
Samsung Electronics Co Ltd...		2,39
Wiyynn Corp Ordinary Shares		2,17
SK Square		2,14
Elite Material Co Ltd		2,09
Zijin Mining Group Co Ltd...		2,01
% Primi 10 Titoli sul Patrimonio		38,54
Numero Complessivo di Titoli Azionari		93
Numero Complessivo di Titoli Obbligazionari		0

**Distribuzione Settoriale %**

Settore	Fondo
<b>Ciclico</b>	<b>41,94</b>
Materie Prime	11,92
Beni di Consumo Ciclici	9,22
Finanza	20,02
Immobiliare	0,78
<b>Sensibile</b>	<b>54,19</b>
Telecomunicazioni	5,97
Energia	4,37
Beni Industriali	13,85
Tecnologia	30,00
<b>Difensivo</b>	<b>3,87</b>
Beni Difensivi	1,67
Salute	1,37
Servizi di Pubblica Utilità	0,83

**Ripartizione Geografica %**

Geografia	Fondo
<b>America</b>	<b>13,93</b>
Stati Uniti	1,01
Canada	4,22
America Latina e Centrale	8,70
<b>Europa</b>	<b>13,92</b>
Regno Unito	0,00
Europa Occidentale - Euro	3,01
Europa Occidentale - Non Euro	0,00
Europa dell'Est	3,63
Africa	5,48
Medio Oriente	1,80
<b>Asia</b>	<b>72,15</b>
Giappone	0,00
Australasia	0,00
Asia - Paesi Sviluppati	36,00
Asia - Emergente	36,15

**Anagrafica**

Società di Gestione	BlackRock (Luxembourg) SA	Patrimonio Classe (Mln)	0,11 CHF	Investimento Min. Ingresso	10.000.000 USD
Telefono	+44 20 77433000	Domicilio	LUSSEMBURGO	Investimento Min. Successivo	1.000 USD
Web	www.blackrock.com	Valuta del Fondo	CHF	T.E.R.	-
Data di Partenza	18/06/2014	UCITS	Si	Spese correnti	0,90%
Nome del Gestore	-	Inc/Acc	Acc	Commissione di incentivo	-
Data Inizio Gestione	16/04/2025	ISIN	LU1074795896		
NAV (30/04/2026)	CHF 17,68				

# BlackRock Global Funds - Emerging Markets Equity Income Fund I2 CHF Hedged

Patrimonio Netto (Mln) 171,13 USD

(31/03/2026)