

# T. Rowe Price Funds SICAV - Frontier Markets Equity Fund Q

## Categoria Morningstar™

Azionari Internazionali - Mercati di Frontiera

## Benchmark Morningstar

MSCI Frontier Markets NR USD  
Usato nel Report

## Benchmark Dichiarato

MSCI Frontier Markets 10/40 NR EUR

## Morningstar Rating™

★★★★

### Obiettivo d'Investimento Dichiarato

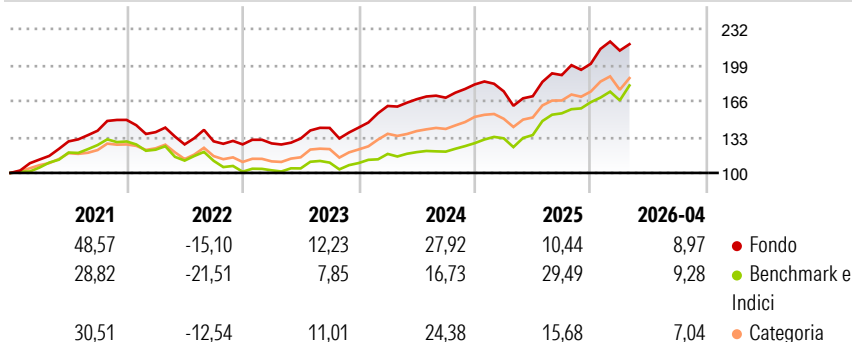
The investment objective of the fund is to increase the value of its shares, over the long term, through growth in the value of its investments. In seeking to achieve the fund's objective the fund may also invest, on an ancillary basis, in other eligible securities as described in the 'General Investment Powers and Restrictions' section commencing on page 124. However, as at the date of this prospectus, the fund does not expect to invest in any other eligible securities, on an ancillary basis, to more than a limited extent.

### Misure di Rischio

3Y Alpha	2,10	3Y Sharpe Ratio	1,37
3Y Beta	0,82	3Y Std Dev	11,80
3Y R-Squared	70,42	3Y Risk	-Med
3Y Info Ratio	-0,16	5Y Risk	Med
3Y Tracking Error	7,16	10Y Risk	Med

Basati su MSCI Frontier Markets NR USD (dove applicabile)

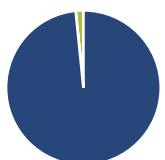
### Rendimenti



Rend. Cumulati %	Fondo	Bmk	Cat	Rendimenti	Q1	Q2	Q3	Q4
3-Mesi	5,20	10,02	3,26	<b>Trimestrali %</b>				
6-Mesi	14,13	18,06	11,97	2026	6,05	-	-	-
1-Anno	33,15	46,51	30,25	2025	-3,52	-2,54	11,38	5,45
3-Anni Ann.ti	20,76	22,16	21,44	2024	13,99	3,83	0,82	7,21
5-Anni Ann.ti	13,65	10,85	14,07	2023	0,73	3,49	7,41	0,23
10-Anni Ann.ti	9,99	8,51	9,61	2022	-7,55	-8,18	2,25	-2,19

Rendimenti aggiornati al 08/05/2026

### Portafoglio 31/03/2026



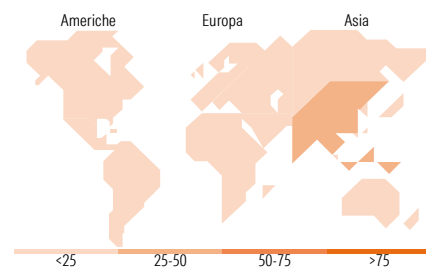
Asset Allocation %	Netta
Azioni	98,38
Obbligazioni	0,00
Liquidità	1,61
Altro	0,00

### Style Box Azionaria



Mkt Cap %	Fondo
Giant	0,50
Large	23,23
Medium	44,27
Small	26,26
Micro	5,74

Capitalizzazione media di mercato	Fondo
Ave Mkt Cap USD	3.524,27



### Titoli principali

Nome	Settore	%
Banca Transilvania SA	🏦	5,39
Hoa Phat Group JSC	🏭	4,46
Halyk Bank of Kazakhstan JSC...	🏦	3,91
Phu Nhuan Jewelry JSC	📱	3,80
National Atomic Co...	💧	3,69
Nova Ljubljanska banka dd...	🏦	3,53
Asia Commercial Joint Stock...	🏭	3,40
OMV Petrom SA	💧	3,30
Attijariwafa Bank SA...	🏦	3,21
FPT Digital Retail JSC	📱	3,21
% Primi 10 Titoli sul Patrimonio		37,90
Numero Complessivo di Titoli Azionari		67
Numero Complessivo di Titoli Obbligazionari		0

### Distribuzione Settoriale %

	Fondo
<b>Ciclico</b>	<b>67,46</b>
Materie Prime	8,21
Beni di Consumo Ciclici	12,97
Finanza	42,84
Immobiliare	3,44
<b>Sensibile</b>	<b>24,57</b>
Telecomunicazioni	4,20
Energia	9,01
Beni Industriali	5,17
Tecnologia	6,18
<b>Difensivo</b>	<b>7,97</b>
Beni Difensivi	2,08
Salute	3,09
Servizi di Pubblica Utilità	2,80

### Ripartizione Geografica %

	Fondo
<b>America</b>	<b>6,19</b>
Stati Uniti	0,10
Canada	1,97
America Latina e Centrale	4,13
<b>Europa</b>	<b>45,77</b>
Regno Unito	3,19
Europa Occidentale - Euro	6,57
Europa Occidentale - Non Euro	1,21
Europa dell'Est	14,99
Africa	16,05
Medio Oriente	3,77
<b>Asia</b>	<b>48,04</b>
Giappone	0,00
Australasia	0,00
Asia - Paesi Sviluppati	0,00
Asia - Emergente	48,04

### Anagrafica

Società di Gestione	T. Rowe Price (Luxembourg) Management S.à r.l.	Patrimonio Classe (Mln)	8,25 USD	Investimento Min. Ingresso	-
Telefono	+441268466339	Domicilio	LUSSEMBURGO	Investimento Min. Successivo	100 USD
Web	www.troweprice.com	Valuta del Fondo	USD	T.E.R.	1,13%
Data di Partenza	24/06/2014	UCITS	Si	Spese correnti	1,12%
Nome del Gestore	-	Inc/Acc	Acc	Commissione di incentivo	-
Data Inizio Gestione	01/08/2020	ISIN	LU1079764939		
NAV (08/05/2026)	USD 23,55				
Patrimonio Netto (Mln)	167,63 USD				

(31/03/2026)