

Barings European Loan Fund Tranche E AUD Distribution Shares

Categoria Morningstar™

Obbligazionari Altro

Benchmark Morningstar

Not Categorized

Usato nel Report

Benchmark Dichiarato

Credit Suisse WstEur Lev Loan TR Hdg EUR

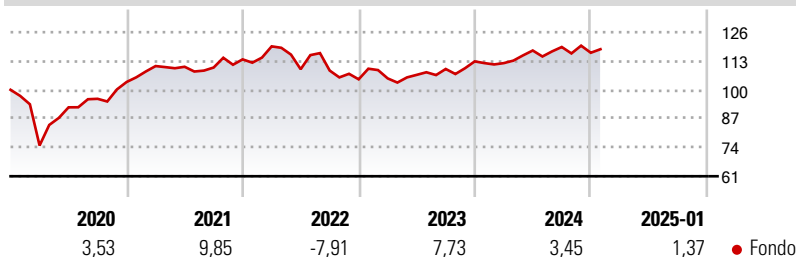
Morningstar Rating™

Senza rating

Obiettivo d'Investimento Dichiarato

The investment objective of the Fund is to achieve current income and, where appropriate, capital appreciation. The Fund will seek to achieve its objective by investing primarily in senior secured loans and, to a lesser extent, senior secured notes issued by European issuers. The Fund will also invest to a lesser extent in senior secured loans and senior bonds issued by North American companies (subject to a limit of 20% of Net Asset Value). The U.S. and European primary and secondary loan markets are "over-the-counter" markets with established standardised trading and settlement procedures, including template debt trading documents, established by market associations established by market participants, such as the Loan Syndication...

Rendimenti



Misure di Rischio

3Y Alpha	-	3Y Sharpe Ratio	-0,01
3Y Beta	-	3Y Std Dev	9,70
3Y R-Squared	-	3Y Risk	-
3Y Info Ratio	-	5Y Risk	-
3Y Tracking Error	-	10Y Risk	-

Rend. Cumulati %

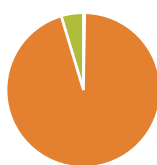
Periodo	Fondo
3-Mesi	0,59
6-Mesi	4,43
1-Anno	8,05
3-Anni Ann.ti	2,18
5-Anni Ann.ti	4,13
10-Anni Ann.ti	3,83

Rendimenti aggiornati al 21/02/2025

Rendimenti

Periodo	Q1	Q2	Q3	Q4
2025	-	-	-	-
2024	-0,70	5,08	1,35	-2,18
2023	0,39	1,53	2,48	3,14
2022	5,16	-8,63	-0,56	-3,63
2021	6,95	-0,30	-0,32	3,35

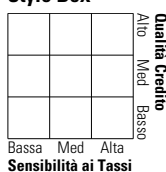
Portafoglio 31/12/2024



Asset Allocation %	Netta
● Azioni	0,28
● Obbligazioni	95,07
● Liquidità	4,65
● Altro	0,00

Fixed Income

Style Box™



Duration Effettiva -

Maturità effettiva -

Qualità Credito Media

Credit Quality %

Fond 0

Fond 0

Titoli principali

Nome	Settore	%
MS Liquidity Fds Euro Lqdy...	-	2,69
JPM EUR Iqdy LVNAV INST...	-	2,69
Deutsche Managed Euro Platinum	-	2,67
LSF10 XL BIDCO SCA EUR TLB...	-	1,63
CEP IV INVESTMENT 16 SARL...	-	1,42
RODENSTOCK GROUP GMBH EUR...	-	1,40
MASORANGE FINCO PLC EUR TLB3...	-	1,38
Nidda Healthcare Holding...	-	1,29
FUGUE FINANCE BV EUR TLB...	-	1,26
Grifols Worldwide Operations...	-	1,10
% Primi 10 Titoli sul Patrimonio		17,53
Numero Complessivo di Titoli Azionari		2
Numero Complessivo di Titoli Obbligazionari		235

Fixed Income Sector Weightings %

Settore	Fondo
🏛️ Governativo	0,27
🏢 Societario	95,34
🏠 Cartolarizzazioni	0,00
🏘️ Enti Locali	0,00
🏦 Liquidità ed equivalenti	4,39
📄 Derivati	0,00

Coupon Range %

Intervallo	Fondo
0 coupon	0,08
Da 0 a 4 cedole	90,35
Da 4 a 6 cedole	0,74
Da 6 a 8 cedole	3,96
Da 8 a 10 cedole	2,52
Da 10 a 12 cedole	0,49
Oltre 12 cedole	1,87

Scadenze %

Intervallo	Fondo
da 1 a 3	18,19
da 3 a 5	56,08
da 5 a 7	23,52
da 7 a 10	0,27
da 10 a 15	0,00
da 15 a 20	0,00
da 20 a 30	0,00
oltre 30	0,00

Anagrafica

Società di Gestione	Baring International Fund Managers Ltd	Patrimonio Classe (Mln)	2,99 AUD	Investimento Min. Ingresso	100.000 EUR
Telefono	-	Domicilio	IRLANDA	Investimento Min. Successivo	-
Web	-	Valuta del Fondo	AUD	T.E.R.	-
Data di Partenza	01/07/2014	UCITS	No	Spese correnti	-
Nome del Gestore	-	Inc/Acc	Inc	Commissione di incentivo	-
Data Inizio Gestione	02/03/2020	ISIN	IE00B8W6QL48		
NAV (21/02/2025)	AUD 87,82				
Patrimonio Netto (Mln)	3.760,03 EUR				

(31/12/2024)