

# Fidelity Funds - Global Equity Income Fund Y-Acc-USD

## Categoria Morningstar™

Azionari Globali - Reddito

## Benchmark Morningstar

Morningstar Global Markets High Dividend

Yield NR USD

Usato nel Report

## Benchmark Dichiarato

MSCI ACWI NR EUR

## Morningstar Rating™

★★★★★

### Obiettivo d'Investimento Dichiarato

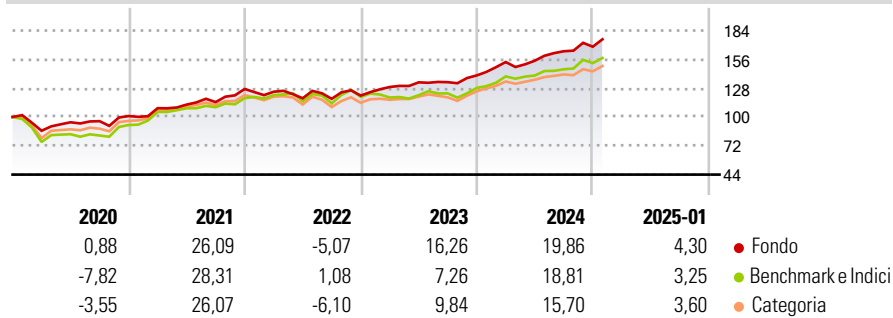
Mira ad ottenere reddito e crescita del capitale a lungo termine. Almeno il 70% investito in titoli azionari di società produttive di reddito a livello globale. La scelta delle attività avverrà in base ai rendimenti da dividendi più interessanti oltre che al potenziale di crescita del capitale. Ha la facoltà di investire al di fuori delle principali aree geografiche, settori di mercato, industrie o classi di attività del comparto.

### Misure di Rischio

3Y Alpha	2,83	3Y Sharpe Ratio	1,06
3Y Beta	0,78	3Y Std Dev	9,25
3Y R-Squared	83,40	3Y Risk	Basso
3Y Info Ratio	0,42	5Y Risk	Basso
3Y Tracking Error	6,05	10Y Risk	Basso

Basati su Morningstar Global Markets High Dividend Yield NR USD (dove applicabile)

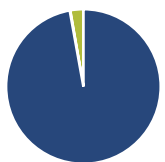
### Rendimenti



Rend. Cumulati %	Fondo	Bmk	Cat	Rendimenti Trimestrali %	Q1	Q2	Q3	Q4
3-Mesi	6,79	6,96	5,84	2025	-	-	-	-
6-Mesi	13,23	12,69	10,12	2025	-	-	-	-
1-Anno	21,81	20,02	16,81	2024	9,26	0,82	5,98	2,68
3-Anni Ann.ti	12,84	9,98	8,61	2023	6,93	3,50	0,12	4,92
5-Anni Ann.ti	11,09	9,58	8,76	2022	-2,12	-5,11	-0,43	2,66
10-Anni Ann.ti	10,14	8,21	7,67	2021	7,60	3,21	2,15	11,16

Rendimenti aggiornati al 04/02/2025

### Portafoglio 31/12/2024



Asset Allocation %	Netta
Azioni	97,17
Obbligazioni	0,10
Liquidità	2,74
Altro	0,00

### Style Box

#### Azionaria

Capitalizz.	Value	Blend	Growth
Large			
Mid			
Small			

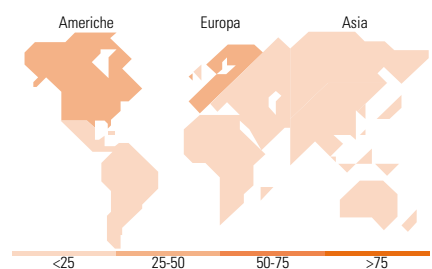
#### Stile

### Mkt Cap %

Fondo	Fondo
Giant	33,49
Large	52,08
Medium	12,98
Small	1,44
Micro	0,00

### Capitalizzazione media di mercato

Fondo	Fondo
Ave Mkt Cap USD	78.858,36



### Titoli principali

Nome	Settore	%
Arthur J. Gallagher & Co	Assicurazioni	5,49
Progressive Corp	Assicurazioni	5,23
Deutsche Boerse AG	Borse e Finanza	4,98
Taiwan Semiconductor...	Semiconduttori	4,59
Munchener...	Assicurazioni	4,37
Unilever PLC	Alimentari e Farmaceutici	4,34
Iberdrola SA	Energia	3,85
Tesco PLC	Retail	3,69
W.W. Grainger Inc	Industria	3,62
RELX PLC	Finanza	3,58
% Primi 10 Titoli sul Patrimonio		43,75
Numero Complessivo di Titoli Azionari		35
Numero Complessivo di Titoli Obbligazionari		1

### Distribuzione Settoriale %

Fondo	Fondo
<b>Ciclico</b>	<b>47,81</b>
Materie Prime	5,08
Beni di Consumo Ciclici	6,82
Finanza	35,91
Immobiliare	-
<b>Sensibile</b>	<b>31,39</b>
Telecomunicazioni	3,40
Energia	-
Beni Industriali	18,62
Tecnologia	9,37
<b>Difensivo</b>	<b>20,80</b>
Beni Difensivi	11,58
Salute	5,26
Servizi di Pubblica Utilità	3,96

### Ripartizione Geografica %

Fondo	Fondo
<b>America</b>	<b>36,88</b>
Stati Uniti	36,88
Canada	0,00
America Latina e Centrale	0,00
<b>Europa</b>	<b>54,74</b>
Regno Unito	22,10
Europa Occidentale - Euro	26,90
Europa Occidentale - Non Euro	5,74
Europa dell'Est	0,00
Africa	0,00
Medio Oriente	0,00
<b>Asia</b>	<b>8,39</b>
Giappone	1,74
Australasia	0,00
Asia - Paesi Sviluppati	4,73
Asia - Emergente	1,92

### Anagrafica

Società di Gestione	Fidelity (FL Inv Mgmt (Lux) S.A.)	Patrimonio Classe (Mln)	34,64 USD	Investimento Min. Ingresso	2.500 EUR
Telefono	+ 352 250 404 2400	(04/02/2025)		Investimento Min. Successivo	1.000 EUR
Web	www.fidelity-international.com	Domicilio	LUSSEMBURGO	T.E.R.	-
Data di Partenza	15/07/2014	Valuta del Fondo	USD	Spese correnti	1,08%
Nome del Gestore	-	UCITS	Si	Commissione di incentivo	-
Data Inizio Gestione	18/11/2013	Inc/Acc	Acc		
NAV (04/02/2025)	USD 23,75	ISIN	LU1084165213		

# Fidelity Funds - Global Equity Income Fund Y-Acc-USD

Patrimonio Netto (Mln) 370,29 USD

(31/12/2024)