

# Goldman Sachs Global Multi-Asset Growth Portfolio Other Currency Inc EUR-

Categoria Morningstar™  
**Partially-Hedged**

Benchmark Morningstar

Morningstar Euro Aggressive Global Target

Allocation NR EUR

Usato nel Report

Benchmark Dichiarato

30% Bloomberg Global Aggregate TR Hdg

USD, 70% MSCI-World NR USD

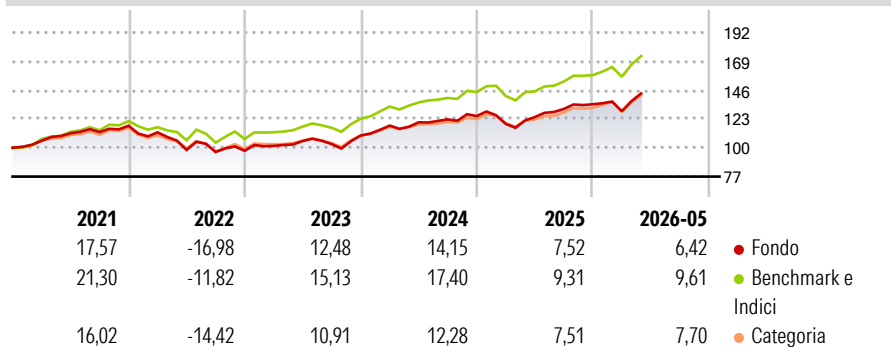
Morningstar Rating™

★★★

## Obiettivo d'Investimento Dichiarato

Il Comparto intendemira a fornire una crescita del capitale e reddito nel lungo termine. Il Comparto investirà prevalentemente in azioni o strumenti analoghi e obbligazioni, privilegiando le azioni o gli strumenti analoghi.

## Rendimenti



## Misure di Rischio

3Y Alpha	-3,46	3Y Sharpe Ratio	0,87
3Y Beta	1,06	3Y Std Dev	10,12
3Y R-Squared	93,79	3Y Risk	Med
3Y Info Ratio	-1,22	5Y Risk	Med
3Y Tracking Error	2,59	10Y Risk	Med

Basati su Morningstar Euro Aggressive Global Target Allocation NR EUR (dove applicabile)

## Rend. Cumulati %


	Fondo	Bmk	Cat
3-Mesi	4,52	5,30	5,53
6-Mesi	5,39	7,50	6,88
1-Anno	14,22	16,27	14,58
3-Anni Ann.ti	10,50	13,45	10,79
5-Anni Ann.ti	4,96	8,84	5,78
10-Anni Ann.ti	6,13	9,41	6,59

Rendimenti aggiornati al 10/06/2026

## Rendimenti

	Q1	Q2	Q3	Q4
2026	-4,11	-	-	-
2025	-4,97	4,53	5,19	2,90
2024	7,23	2,22	1,91	2,19
2023	3,98	3,90	-2,34	6,60
2022	-4,49	-12,46	-1,70	1,01

## Portafoglio 31/03/2026

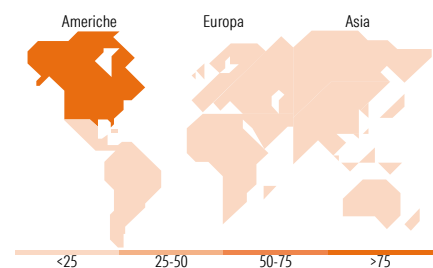


## Morningstar Style Box®

### Stile Azionario



### Reddito Fisso



## Titoli principali

Nome	Settore	%
iShares Core S&P 500 ETF USD...	—	17,06
Goldman Sachs Plc Usd Treasu...	—	6,57
Invesco S&P 500 ETF	—	4,86
Goldman Sachs Activebeta...	—	4,41
Goldman Sachs Europe Equity...	—	3,59
Amundi Core S&P 500 Swap ETF...	—	3,35
Goldman Sachs US\$ Std VNAV X...	—	3,04
GS Gbl Crdt (Hdg) IO Acc USD	—	3,00
GS Em Mkts Dbt IO Inc USD	—	2,90
GS Alternative Trend IO Inc...	—	2,85
% Primi 10 Titoli sul Patrimonio		51,62
Numero Complessivo di Titoli Azionari		4
Numero Complessivo di Titoli Obbligazionari		33

## Distribuzione Settoriale %

	Fondo
Ciclico	29,20
Sensibile	51,35
Difensivo	19,46

## Fixed Income Sector Weightings %

	Fondo
Governativo	27,03
Societario	19,49
Cartolarizzazioni	1,07
Enti Locali	0,02
Liquidità ed equivalenti	56,69
Derivati	-4,30

## Ripartizione Geografica %

	Fondo
America	87,80
Stati Uniti	86,04
Canada	0,62
America Latina e Centrale	1,14
Europa	5,86
Regno Unito	2,81
Europa Occidentale - Euro	1,67
Europa Occidentale - Non Euro	0,61
Europa dell'Est	0,20
Africa	0,17
Medio Oriente	0,40
Asia	6,34
Giappone	1,23
Australasia	0,35
Asia - Paesi Sviluppati	2,47
Asia - Emergente	2,29

## Anagrafica

Società di Gestione	Goldman Sachs Asset Management B.V.	Patrimonio Classe (Mln)	0,10 EUR	Investimento Min. Ingresso	5.000 EUR
Telefono	+31-703781781	Domicilio	LUSSEMBURGO	Investimento Min. Successivo	-
Web	https://am.gs.com/	Valuta del Fondo	EUR	T.E.R.	-
Data di Partenza	30/06/2014	UCITS	Si	Spese correnti	1,83%
Nome del Gestore	David Copsey	Inc/Acc	Inc	Commissione di incentivo	-
Data Inizio Gestione	30/06/2014	ISIN	LU1057463181		
NAV (10/06/2026)	EUR 185,75				
Patrimonio Netto (Mln)	199,26 USD				

(31/03/2026)

See disclosures for more details

© 2026 Morningstar Italia. Tutti i diritti sono riservati. Le informazioni qui contenute: (1) sono proprietà di Morningstar, (2) non possono essere copiate, (3) non costituiscono consiglio di investimento; (4) sono fornite con scopi informativi; (5) sono ritenute attendibili da Morningstar che, pertanto, ne garantisce il maggior grado di accuratezza e completezza possibile, fatto salvo il caso in cui queste Le siano state fornite in modo errato e/o non completo dalle relative società prodotte; (6) sono estratte dai dati del fondo disponibili e riferiti a date temporali diverse. Morningstar non è responsabile per qualunque danno o perdita derivante da qualunque uso delle informazioni e chi visiona tali informazioni sarà responsabile dell'uso che andrà a farne. Non vi è naturalmente garanzia alcuna che i risultati del passato trovino un riscontro nel futuro.