

Invesco Funds - Invesco Asia Asset Allocation Fund A (EUR Hedged) Annual

Categoria Morningstar™
Distribution EUR

Benchmark Morningstar
Not Categorized
Usato nel Report

Benchmark Dichiarato
N/A

Morningstar Rating™
Senza rating

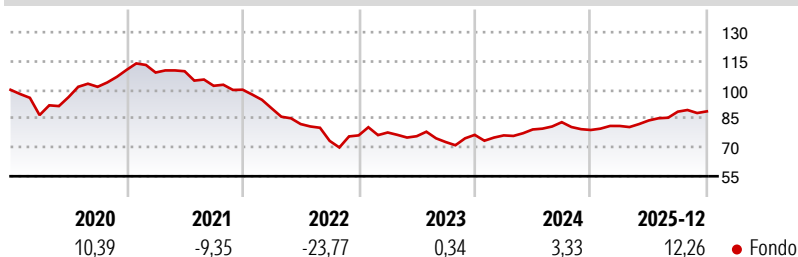
Obiettivo d'Investimento Dichiarato

L'obiettivo del Fondo è ottenere reddito e incremento del capitale a lungo termine. Il Fondo intende investire principalmente in azioni di società e strumenti obbligazionari nella regione AsiaPacifico. La definizione della regione AsiaPacifico utilizzata dal Fondo comprende il subcontinente indiano e l'Australasia, con esclusione del Giappone. Il Fondo è gestito attivamente nel rispetto dei suoi obiettivi e non è vincolato da un parametro oggettivo di riferimento.

Misure di Rischio

3Y Alpha	-	3Y Sharpe Ratio	0,28
3Y Beta	-	3Y Std Dev	8,69
3Y R-Squared	-	3Y Risk	-
3Y Info Ratio	-	5Y Risk	-
3Y Tracking Error	-	10Y Risk	-

Rendimenti



Rend. Cumulati %

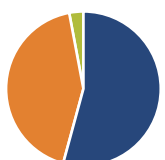
	Fondo
3-Mesi	2,58
6-Mesi	7,61
1-Anno	15,14
3-Anni Ann.ti	4,19
5-Anni Ann.ti	-4,67
10-Anni Ann.ti	-0,01

Rendimenti aggiornati al 20/01/2026

Rendimenti

	Q1	Q2	Q3	Q4
Trimestrali %				
2026	-	-	-	-
2025	2,65	3,53	5,46	0,16
2024	-0,34	4,05	4,78	-4,90
2023	1,97	-2,49	-4,01	5,13
2022	-9,70	-9,08	-10,65	3,91

Portafoglio 31/12/2025



Asset Allocation %	Netta
● Azioni	57,63
● Obbligazioni	45,51
● Liquidità	-3,14
● Altro	0,00

Morningstar Style Box®

Stile Azionario

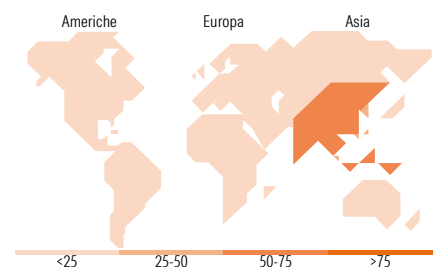
	Value	Blend	Growth
Capitalizz.			
Large			
Mid			
Small			

Reddito Fisso

	Bassa	Med	Alta
Qualità Credito			
Alto			
Med			
Basso			

Stile

Sensibilità ai Tassi



Titoli principali

Nome	Settore	%
Invesco Asian Equity I USD Acc	—	9,25
Taiwan Semiconductor...	🏭	4,37
Samsung Electronics Co Ltd	🏭	3,71
Tencent Holdings Ltd	📱	3,27
SGX MSCI China Index Mar20	—	2,58
Alibaba Group Holding Ltd...	🏭	2,41
Quanta Computer Inc	🏭	1,90
5 Year Treasury Note Future...	—	1,73
FTSE TAIWAN INDEX FUTURE JAN...	—	1,69
ASE Technology Holding Co Ltd	🏭	1,47
% Primi 10 Titoli sul Patrimonio		32,40
Numero Complessivo di Titoli Azionari		52
Numero Complessivo di Titoli Obbligazionari		91

Distribuzione Settoriale %

	Fondo
🔄 Ciclico	38,00
📈 Sensibile	53,69
🛡️ Difensivo	8,31

Fixed Income Sector Weightings %

	Fondo
🏠 Governativo	25,84
🏢 Societario	83,24
🏠 Cartolarizzazioni	0,00
🏠 Enti Locali	0,00
🏠 Liquidità ed equivalenti	-9,08
📄 Derivati	0,00

Ripartizione Geografica %

	Fondo
America	0,21
Stati Uniti	0,21
Canada	0,00
America Latina e Centrale	0,00
Europa	0,40
Regno Unito	0,34
Europa Occidentale - Euro	0,00
Europa Occidentale - Non Euro	0,00
Europa dell'Est	0,00
Africa	0,06
Medio Oriente	0,00
Asia	99,39
Giappone	0,00
Australasia	0,17
Asia - Paesi Sviluppati	46,29
Asia - Emergente	52,93

Anagrafica

Società di Gestione	Invesco Management S.A.	Patrimonio Classe (Mln)	0,30 EUR	Investimento Min. Ingresso	1.000 EUR
Telefono	(+353) 1 4398100	(20/01/2026)		Investimento Min. Successivo	-
Web	www.invescomanagement.com	Domicilio	LUSSEMBURGO	T.E.R.	1,70%
Data di Partenza	23/07/2014	Valuta del Fondo	EUR	Spese correnti	1,69%
Nome del Gestore	-	UCITS	Si	Commissione di incentivo	-
Data Inizio Gestione	12/11/2019	Inc/Acc	Inc		
NAV (20/01/2026)	EUR 6,36	ISIN	LU1075207594		
Patrimonio Netto (Mln)	145,59 USD				

(31/12/2025)