

Invesco Funds - Invesco Global Investment Grade Corporate Bond Fund A (EUR)

Categoria Morningstar™

(Hedged) Annual Dist EUR

Hedged

Benchmark Morningstar

Morningstar Global Corporate Bond GR

Hedged EUR

Usato nel Report

Benchmark Dichiarato

Bloomberg Gbl Agg Corp 0901 TR Hdg USD

Morningstar Rating™

★★★

Obiettivo d'Investimento Dichiarato

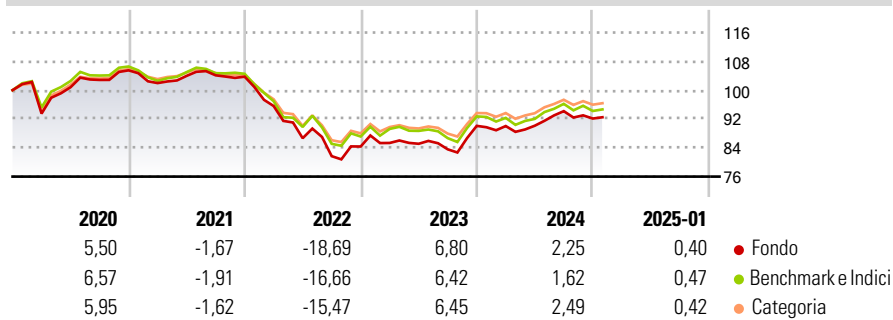
L'obiettivo del Fondo è ottenere reddito e incremento del capitale a lungo termine. Il Fondo investirà principalmente in strumenti obbligazionari di elevata qualità emessi da società di tutto il mondo. Il Fondo è gestito attivamente nel rispetto dei suoi obiettivi e non è vincolato da un parametro oggettivo di riferimento. Su richiesta, l'investitore può acquistare e vendere le sue azioni in qualunque Giorno Lavorativo in Lussemburgo.

Misure di Rischio

3Y Alpha	-0,46	3Y Sharpe Ratio	-0,58
3Y Beta	1,01	3Y Std Dev	8,61
3Y R-Squared	91,63	3Y Risk	Alto
3Y Info Ratio	-0,21	5Y Risk	+Med
3Y Tracking Error	2,44	10Y Risk	+Med

Basati su Morningstar Global Corporate Bond GR Hedged EUR (dove applicabile)


Rendimenti



Rend. Cumulati %	Fondo	Bmk	Cat	Rendimenti Trimestrali %	Q1	Q2	Q3	Q4
3-Mesi	0,28	0,44	0,57	2025	-	-	-	-
6-Mesi	0,29	0,06	0,57	2024	-0,06	0,10	4,49	-2,18
1-Anno	2,40	2,99	3,40	2023	1,17	-0,27	-1,80	7,79
3-Anni Ann.ti	-2,64	-1,85	-1,44	2022	-7,85	-9,35	-5,75	3,28
5-Anni Ann.ti	-1,89	-1,35	-0,97	2021	-3,35	1,96	0,15	-0,37
10-Anni Ann.ti	0,18	0,49	0,29					

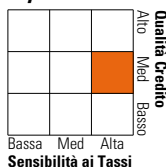
Rendimenti aggiornati al 04/02/2025

Portafoglio 31/12/2024



Fixed Income

Style Box™



Fixed Income Sector Weightings %

	Fondo
🏛️ Governativo	28,04
🏠 Societario	88,92
🏢 Cartolarizzazioni	0,77
🏘️ Enti Locali	0,00
🏦 Liquidità ed equivalenti	-18,36
📄 Derivati	0,64

Coupon Range %

	Fondo
0 coupon	0,00
Da 0 a 4 cedole	37,71
Da 4 a 6 cedole	49,90
Da 6 a 8 cedole	10,20
Da 8 a 10 cedole	1,80
Da 10 a 12 cedole	0,40
Oltre 12 cedole	0,00

Credit Quality %

	Fond	Credit Quality %	Fond
AAA	4,72	BBB	46,57
AA	6,19	BB	7,49
A	35,01	B	0,00
		Below B	0,00
		Not Rated	0,00

Titoli principali

Nome	Settore	%
Us 5yr Note (Cbt) Future Mar...	—	7,58
Us 2yr Note (Cbt) Future Mar...	—	4,57
Us 10yr Ultra (Cbt) Future...	—	2,89
Us 10yr Note Future Mar 20 25	—	2,51
Euro Schatz Future Mar 25	—	1,84
Invesco US Dollar Liqdt...	—	1,74
Euro Bobl Future Mar 25	—	1,71
Canada 10yr Bond Future Mar...	—	1,56
United States Treasury Notes...	—	1,03
United Kingdom of Great...	—	0,70
% Primi 10 Titoli sul Patrimonio		26,14
Numero Complessivo di Titoli Azionari		0
Numero Complessivo di Titoli Obbligazionari		769

Anagrafica

Società di Gestione	Invesco Management S.A.	Patrimonio Classe (Mln)	2,23 EUR	Investimento Min. Ingresso	1.000 EUR
Telefono	(+353) 1 4398100	(04/02/2025)		Investimento Min. Successivo	-
Web	www.invescomanagement.com	Domicilio	LUSSEMBURGO	T.E.R.	1,02%
Data di Partenza	23/07/2014	Valuta del Fondo	EUR	Spese correnti	1,02%
Nome del Gestore	Lyndon Man	UCITS	Si	Commissione di incentivo	-
Data Inizio Gestione	31/08/2013	Inc/Acc	Inc		
NAV (04/02/2025)	EUR 8,44	ISIN	LU1075208998		
Patrimonio Netto (Mln)	1.245,78 USD				

(31/12/2024)