

Neuberger Berman Emerging Markets Equity Fund USD Z Accumulating Class

Categoria Morningstar™

Azionari Paesi Emergenti

Benchmark Morningstar

Morningstar Emerging Markets Target

Market Exposure NR USD

Usato nel Report

Benchmark Dichiarato

MSCI EM NR USD

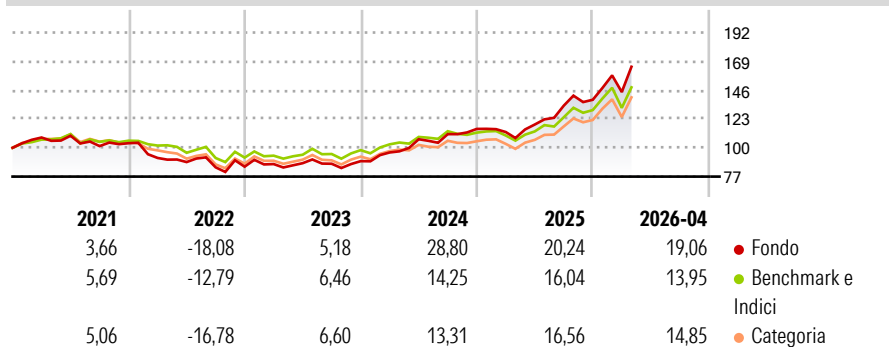
Morningstar Rating™

★★★★★

Obiettivo d'Investimento Dichiarato

Il Fondo mira a conseguire una crescita di capitale nel lungo periodo attraverso investimenti in un portafoglio diversificato di azioni dei mercati emergenti.

Rendimenti



Misure di Rischio

3Y Alpha	6,94	3Y Sharpe Ratio	1,40
3Y Beta	0,95	3Y Std Dev	14,76
3Y R-Squared	94,00	3Y Risk	-Med
3Y Info Ratio	1,83	5Y Risk	Med
3Y Tracking Error	4,18	10Y Risk	Med

Basati su Morningstar Emerging Markets Target Market Exposure NR USD (dove applicabile)

Rend. Cumulati %

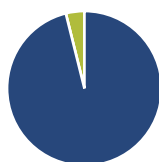
Periodo	Fondo	Bmk	Cat
3-Mesi	11,45	6,38	6,62
6-Mesi	16,30	12,35	13,62
1-Anno	52,80	40,23	41,55
3-Anni Ann.ti	25,03	17,52	16,91
5-Anni Ann.ti	9,30	6,79	5,58
10-Anni Ann.ti	10,19	9,23	8,23

Rendimenti aggiornati al 30/04/2026

Rendimenti Trimestrali %

Periodo	Q1	Q2	Q3	Q4
2026	4,48	-	-	-
2025	-2,14	5,31	12,69	3,53
2024	7,78	10,97	3,81	3,74
2023	2,45	0,80	-0,52	2,38
2022	-11,37	-3,58	-4,74	0,62

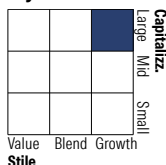
Portafoglio 31/03/2026



Asset Allocation %

Azioni	96,12
Obbligazioni	0,00
Liquidità	3,88
Altro	0,00

Style Box Azionaria

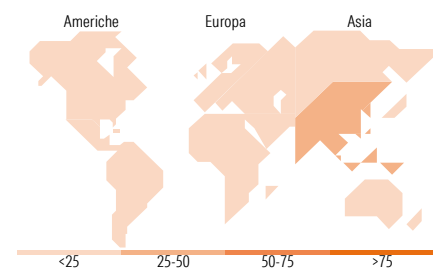


Mkt Cap %

Giant	64,90
Large	22,43
Medium	9,76
Small	2,91
Micro	0,00

Capitalizzazione media di mercato

Ave Mkt Cap USD	76.828,8
	0



Titoli principali

Nome	Settore	%
Taiwan Semiconductor...	Microelettronica	9,01
Samsung Electronics Co Ltd	Informatica	5,88
Tencent Holdings Ltd	Informatica	4,49
Alibaba Group Holding Ltd...	Informatica	3,58
SK Hynix Inc	Microelettronica	3,40
ASE Technology Holding Co Ltd	Microelettronica	3,07
China Construction Bank Corp...	Banca	1,93
Kia Corp	Automobili	1,71
Samsung Electronics Co Ltd...	Informatica	1,66
Jiangsu Zhongtian Technology...	Informatica	1,61
% Primi 10 Titoli sul Patrimonio		36,34
Numero Complessivo di Titoli Azionari		87
Numero Complessivo di Titoli Obbligazionari		0

Distribuzione Settoriale %

Settore	Fondo
Ciclico	32,51
Materie Prime	2,33
Beni di Consumo Ciclici	10,77
Finanza	18,43
Immobiliare	0,97
Sensibile	61,98
Telecomunicazioni	8,96
Energia	3,69
Beni Industriali	15,51
Tecnologia	33,82
Difensivo	5,51
Beni Difensivi	2,05
Salute	2,13
Servizi di Pubblica Utilità	1,33

Ripartizione Geografica %

Regione	Fondo
America	13,18
Stati Uniti	3,08
Canada	0,67
America Latina e Centrale	9,43
Europa	11,10
Regno Unito	1,44
Europa Occidentale - Euro	1,27
Europa Occidentale - Non Euro	0,00
Europa dell'Est	3,08
Africa	1,98
Medio Oriente	3,32
Asia	75,72
Giappone	0,00
Australasia	0,00
Asia - Paesi Sviluppati	38,47
Asia - Emergente	37,26

Anagrafica

Società di Gestione	Neuberger Berman Asset Management Ireland Limited	Patrimonio Classe (Mln)	45,87 USD	Investimento Min. Ingresso	25.000.000 EUR
		(30/04/2026)		Investimento Min. Successivo	10.000 USD
		Domicilio	IRLANDA	T.E.R.	0,30%
Telefono	-	Valuta del Fondo	USD	Spese correnti	0,30%
Web	-	UCITS	Si	Commissione di incentivo	-
Data di Partenza	30/06/2014	Inc/Acc	Acc		
Nome del Gestore	-	ISIN	IE00BKJ9TD35		
Data Inizio Gestione	04/10/2010				
NAV (30/04/2026)	USD 23,32				

Neuberger Berman Emerging Markets Equity Fund USD Z Accumulating Class

Patrimonio Netto (Mln) 174,63 USD

(31/03/2026)