

# BlackRock Strategic Funds - European Opportunities Extension Fund X2 EUR

## Categoria Morningstar™

Azionari Europa Mid Cap

## Benchmark Morningstar

Morningstar Developed Europe Target

Market Exposure NR EUR

Usato nel Report

## Benchmark Dichiarato

S&amp;P Europe BMI TR EUR

## Morningstar Rating™

★★★★

### Obiettivo d'Investimento Dichiarato

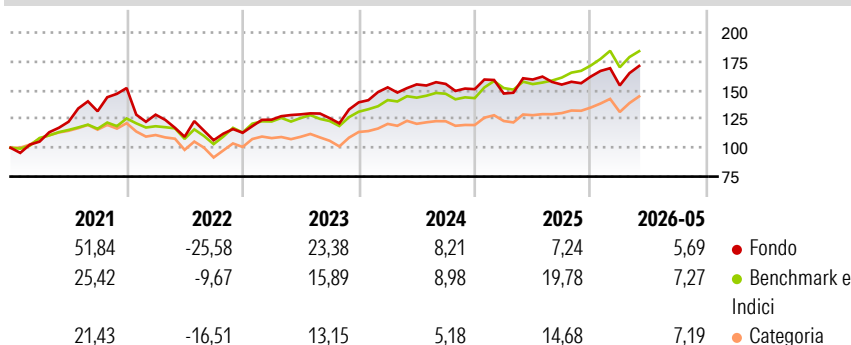
Il Comparto tenderà di guadagnare almeno il 70% della sua esposizione mediante titoli di società aventi sede o che svolgano una parte preponderante della loro attività economica in Europa. Il Comparto tenderà di conseguire questo obiettivo investendo almeno il 70% del suo patrimonio complessivo in azioni e titoli correlati ad azioni (ivi compresi derivati) e, ove opportuno, in liquidità e strumenti finanziari assimilabili. Almeno il 50% dell'esposizione del Comparto sarà verso società a piccola e media capitalizzazione. Si considerano a piccola e media capitalizzazione le società che, al momento dell'acquisto, sono comprese nel 30% di società con la più bassa capitalizzazione di mercato sulle borse europee. L'esposizione valutaria del...

### Misure di Rischio

3Y Alpha	-4,74	3Y Sharpe Ratio	0,56
3Y Beta	1,10	3Y Std Dev	13,51
3Y R-Squared	74,10	3Y Risk	+Med
3Y Info Ratio	-0,63	5Y Risk	Alto
3Y Tracking Error	6,95	10Y Risk	+Med

Basati su Morningstar Developed Europe Target Market Exposure NR EUR (dove applicabile)

### Rendimenti



### Rend. Cumulati %

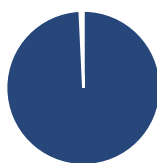
	Fondo	Bmk	Cat
3-Mesi	9,33	7,48	10,01
6-Mesi	10,81	11,55	10,73
1-Anno	9,04	19,23	15,30
3-Anni Ann.ti	10,14	13,79	10,52
5-Anni Ann.ti	7,53	9,81	5,56
10-Anni Ann.ti	12,98	9,92	7,10

Rendimenti aggiornati al 16/06/2026

### Rendimenti

	Q1	Q2	Q3	Q4
2026	-4,76	-	-	-
2025	-2,52	8,26	-2,75	4,49
2024	9,32	1,68	0,28	-2,91
2023	10,07	3,70	-2,55	10,92
2022	-15,22	-14,91	-2,73	6,05

### Portafoglio 30/04/2026



#### Asset Allocation %

- Azioni
- Obbligazioni
- Liquidità
- Altro

#### Netta

99,24  
0,06  
0,70  
0,00

#### Style Box Azionaria

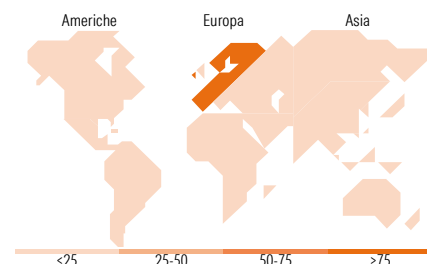


#### Mkt Cap %

Fondo	Value	Blend	Growth
Giant	28,94		
Large	40,45		
Medium	24,57		
Small	6,04		
Micro	0,00		

#### Capitalizzazione media di mercato

Fondo	Ave Mkt Cap EUR
	29.585,45



### Titoli principali

Nome	Settore	%
ASML Holding NV	Industria	4,82
TotalEnergies SE	Energia	3,48
ABN AMRO Bank NV	Banca	3,36
UniCredit SpA	Banca	2,98
AstraZeneca PLC	Farmaceutica	2,91
CFD on Wise PLC Class A	Finanza	2,81
Legrand SA	Industria	2,77
SPIE SA	Industria	2,72
ASR Nederland NV	Industria	2,69
Sandvik AB	Industria	2,61
% Primi 10 Titoli sul Patrimonio		31,15
Numero Complessivo di Titoli Azionari		139
Numero Complessivo di Titoli Obbligazionari		0

### Distribuzione Settoriale %

	Fondo
<b>Ciclico</b>	<b>33,45</b>
Materie Prime	8,67
Beni di Consumo Ciclici	8,45
Finanza	16,33
Immobiliare	-
<b>Sensibile</b>	<b>47,74</b>
Telecomunicazioni	0,26
Energia	3,57
Beni Industriali	32,66
Tecnologia	11,25
<b>Difensivo</b>	<b>18,80</b>
Beni Difensivi	4,24
Salute	10,00
Servizi di Pubblica Utilità	4,57

### Ripartizione Geografica %

	Fondo
<b>America</b>	<b>2,95</b>
Stati Uniti	2,95
Canada	0,00
America Latina e Centrale	0,00
<b>Europa</b>	<b>97,05</b>
Regno Unito	19,68
Europa Occidentale - Euro	56,72
Europa Occidentale - Non Euro	20,65
Europa dell'Est	0,00
Africa	0,00
Medio Oriente	0,00
<b>Asia</b>	<b>0,00</b>
Giappone	0,00
Australasia	0,00
Asia - Paesi Sviluppati	0,00
Asia - Emergente	0,00

### Anagrafica

Società di Gestione	BlackRock (Luxembourg) SA	Patrimonio Classe (Mln)	8,86 EUR	Investimento Min. Ingresso	10.000.000 USD
Telefono	+44 20 77433000	(16/06/2026)		Investimento Min. Successivo	1.000 USD
Web	www.blackrock.com	Domicilio	LUSSEMBURGO	T.E.R.	-
Data di Partenza	02/07/2014	Valuta del Fondo	EUR	Spese correnti	0,07%
Nome del Gestore	-	UCITS	Si	Commissione di incentivo	-
		Inc/Acc	Acc		

See disclosures for more details

© 2026 Morningstar Italia. Tutti i diritti sono riservati. Le informazioni qui contenute: (1) sono proprietà di Morningstar, (2) non possono essere copiate, (3) non costituiscono consiglio di investimento; (4) sono fornite con scopi informativi; (5) sono ritenute attendibili da Morningstar che, pertanto, ne garantisce il maggior grado di accuratezza e completezza possibile, fatto salvo il caso in cui queste Le siano state fornite in modo errato e/o non completo dalle relative società prodotte; (6) sono estratte dai dati del fondo disponibili e riferiti a date temporali diverse. Morningstar non è responsabile per qualunque danno o perdita derivante da qualunque uso delle informazioni e chi visiona tali informazioni sarà responsabile dell'uso che andrà a farne. Non vi è naturalmente garanzia alcuna che i risultati del passato trovino un riscontro nel futuro.

# BlackRock Strategic Funds - European Opportunities Extension Fund X2 EUR

---

Data Inizio Gestione	01/02/2019	ISIN	LU1083780855
NAV <sup>(16/06/2026)</sup>	EUR 514,61		
Patrimonio Netto (Mln) <sup>(30/04/2026)</sup>	349,12 EUR		

---

[See disclosures for more details](#)

© 2026 Morningstar Italia. Tutti i diritti sono riservati. Le informazioni qui contenute: (1) sono proprietà di Morningstar, (2) non possono essere copiate, (3) non costituiscono consiglio di investimento; (4) sono fornite con scopi informativi; (5) sono ritenute attendibili da Morningstar che, pertanto, ne garantisce il maggior grado di accuratezza e completezza possibile, fatto salvo il caso in cui queste Le siano state fornite in modo errato e/o non completo dalle relative società prodotte; (6) sono estratte dai dati del fondo disponibili e riferiti a date temporali diverse. Morningstar non è responsabile per qualunque danno o perdita derivante da qualunque uso delle informazioni e chi visiona tali informazioni sarà responsabile dell'uso che andrà a farne. Non vi è naturalmente garanzia alcuna che i risultati del passato trovino un riscontro nel futuro.