

Neuberger Berman Short Duration Emerging Market Debt Fund Class USD Z

Categoria Morningstar™
Accumulating

Benchmark Morningstar

Morningstar Emerging Markets Sovereign

Bond GR USD

Usato nel Report

Benchmark Dichiarato

ICE BofA US 3M Trsy Bill TR EUR

Morningstar Rating™

★★★★★

Obiettivo d'Investimento Dichiarato

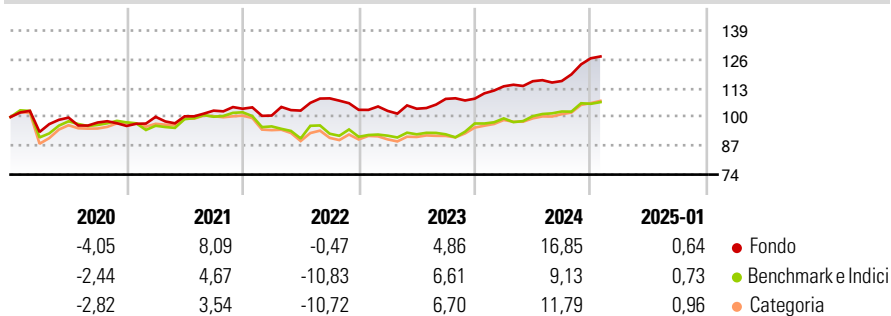
Il Fondo mira ad aumentare il valore delle sue azioni attraverso una combinazione di crescita e reddito derivante da investimenti di breve durata denominati in valute forti in obbligazioni sovrane e societarie (titoli di debito) emesse in paesi dei mercati emergenti. I titoli di breve durata hanno una scadenza inferiore (data in cui un'obbligazione viene rimborsata all'investitore) e una durata più breve (numero di anni che devono trascorrere prima che l'obbligazione venga rimborsata): circa 2 anni rispetto ai 4 dell'universo più ampio dei titoli ad alto rendimento. Per investimenti denominati in valute forti si intendono investimenti denominati in dollari USA, euro, sterline, yen giapponesi e franchi svizzeri.

Misure di Rischio

3Y Alpha	1,46	3Y Sharpe Ratio	0,72
3Y Beta	0,37	3Y Std Dev	6,32
3Y R-Squared	82,38	3Y Risk	Basso
3Y Info Ratio	0,66	5Y Risk	Basso
3Y Tracking Error	7,15	10Y Risk	Basso

Basati su Morningstar Emerging Markets Sovereign Bond GR USD (dove applicabile)

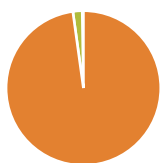
Rendimenti



Rend. Cumulati %	Fondo	Bmk	Cat	Rendimenti	Q1	Q2	Q3	Q4
3-Mesi	7,41	5,03	6,67	2025	-	-	-	-
6-Mesi	10,26	5,68	8,66	2024	5,15	2,03	0,08	8,83
1-Anno	14,62	9,54	12,69	2023	-0,48	0,95	4,28	0,08
3-Anni Ann.ti	7,69	2,99	4,52	2022	-2,97	2,22	5,37	-4,77
5-Anni Ann.ti	4,49	0,68	1,73	2021	4,27	0,25	2,56	0,83
10-Anni Ann.ti	4,90	3,48	3,56					

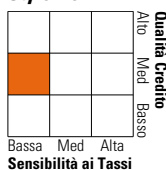
Rendimenti aggiornati al 04/02/2025

Portafoglio 31/12/2024



Asset Allocation %	Netta
● Azioni	0,00
● Obbligazioni	97,81
● Liquidità	1,95
● Altro	0,24

Fixed Income Style Box™



	Fondo
Duration Effettiva	2,57
Maturità effettiva	3,71
Qualità Credito Media	BB

Credit Quality %	Fond	Credit Quality %	Fond
AAA	0,44	BBB	16,20
AA	12,92	BB	25,19
A	23,53	B	13,07
		Below B	7,68
		Not Rated	0,98

Titoli principali

Nome	Settore	%
Colombia (Republic Of)	—	2,53
Panama (Republic of)	—	2,44
Ivory Coast (Republic Of)	—	1,77
Petroleos Mexicanos	—	1,54
Angola (Republic of)	—	1,48
Panama (Republic of)	—	1,44
United States Treasury Notes	—	1,29
Petroleos Mexicanos	—	1,10
Comision Federal de...	—	1,09
Romania (Republic Of)	—	1,08
% Primi 10 Titoli sul Patrimonio		15,76
Numero Complessivo di Titoli Azionari		0
Numero Complessivo di Titoli Obbligazionari		329

Fixed Income Sector Weightings %

	Fondo
🏛️ Governativo	38,68
🏢 Societario	59,05
🏠 Cartolarizzazioni	0,31
🏘️ Enti Locali	0,00
🏦 Liquidità ed equivalenti	1,86
📄 Derivati	0,09

Coupon Range %

	Fondo
0 coupon	0,85
Da 0 a 4 cedole	27,44
Da 4 a 6 cedole	41,88
Da 6 a 8 cedole	17,96
Da 8 a 10 cedole	10,63
Da 10 a 12 cedole	0,71
Oltre 12 cedole	0,52

Scadenze %

	Fondo
da 1 a 3	30,33
da 3 a 5	38,83
da 5 a 7	14,97
da 7 a 10	3,27
da 10 a 15	2,32
da 15 a 20	0,00
da 20 a 30	0,00
oltre 30	0,00

Anagrafica

Società di Gestione	Neuberger Berman Asset Management Ireland Limited	Patrimonio Classe (Mln)	25,63 USD	Investimento Min. Ingresso	25.000.000 EUR
Telefono	-	Domicilio	IRLANDA	Investimento Min. Successivo	10.000 USD
Web	-	Valuta del Fondo	USD	T.E.R.	0,08%
Data di Partenza	01/04/2014	UCITS	Si	Spese correnti	0,09%
Nome del Gestore	-	Inc/Acc	Acc	Commissione di incentivo	-
Data Inizio Gestione	31/10/2013	ISIN	IE00BKKMWB06		
NAV (04/02/2025)	USD 14,65				

Neuberger Berman Short Duration Emerging Market Debt Fund Class USD Z

Patrimonio Netto (Mln) 3.777,11 USD

Accumulating
