

# BANOR SICAV European Dividend Plus R Dis

## Categoria Morningstar™

Azionari Europa - Reddito

## Benchmark Morningstar

Morningstar Developed Europe Dividend

Yield &gt;2.5% NR EUR

Usato nel Report

## Benchmark Dichiarato

15% EONIA Capitalization 7 Days, 85%

EURO STOXX NR EUR

## Morningstar Rating™

★

### Obiettivo d'Investimento Dichiarato

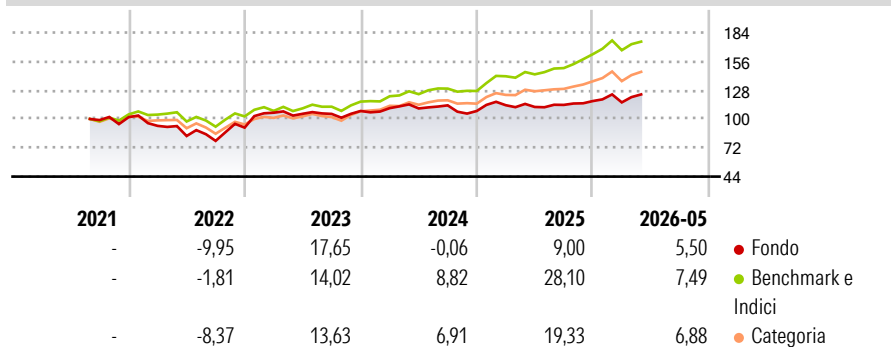
Il Comparto investe principalmente in: valori mobiliari come titoli azionari, strumenti legati ad azioni, obbligazioni, obbligazioni convertibili, warrant su valori mobiliari e strumenti del mercato monetario di società europee considerate sottovalutate dal Gestore degli Investimenti in seguito a un'analisi approfondita dei dati finanziari rilevanti delle società e a un attento monitoraggio della loro gestione e delle loro politiche societarie.

### Misure di Rischio

3Y Alpha	-8,98	3Y Sharpe Ratio	0,39
3Y Beta	0,91	3Y Std Dev	9,34
3Y R-Squared	79,30	3Y Risk	-Med
3Y Info Ratio	-2,62	5Y Risk	-
3Y Tracking Error	4,34	10Y Risk	-

Basati su Morningstar Developed Europe Dividend Yield >2.5% NR EUR (dove applicabile)

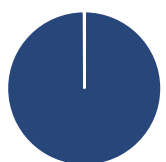
### Rendimenti



Rend. Cumulati %	Fondo	Bmk	Cat	Rendimenti Trimestrali %	Q1	Q2	Q3	Q4
3-Mesi	8,40	9,06	10,58	2026	-1,12	-	-	-
6-Mesi	6,37	9,86	10,36	2025	5,25	-1,51	1,81	3,27
1-Anno	11,43	23,74	18,86	2024	2,54	-0,28	2,74	-4,87
3-Anni Ann.ti	5,81	17,66	14,83	2023	15,81	-1,00	-0,10	2,73
5-Anni Ann.ti	-	-	-	2022	-8,29	-10,53	-5,72	16,41
10-Anni Ann.ti	-	-	-					

Rendimenti aggiornati al 19/06/2026

### Portafoglio 31/12/2025



#### Asset Allocation %

- Azioni
- Obbligazioni
- Liquidità
- Altro

#### Netta

99,92  
0,00  
0,08  
0,00

#### Style Box Azionaria

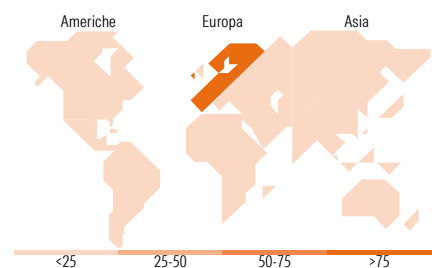


#### Mkt Cap %

Fondo  
Giant 32,41  
Large 48,65  
Medium 11,79  
Small 7,15  
Micro 0,00

#### Capitalizzazione media di mercato

Fondo  
Ave Mkt Cap EUR 38.681,36



### Titoli principali

Nome	Settore	%
Zalando SE		5,79
adidas AG		5,02
Publicis Groupe SA		4,94
Dr. Ing. h.c. F. Porsche AG...		4,80
Deutsche Telekom AG		4,55
Anglo American PLC		4,04
Stellantis NV		3,89
Hermes International SA		3,88
Davide Campari-Milano NV Az...		3,80
Kering SA		3,78
% Primi 10 Titoli sul Patrimonio		44,50
Numero Complessivo di Titoli Azionari		29
Numero Complessivo di Titoli Obbligazionari		0

### Distribuzione Settoriale %

	Fondo
<b>Ciclico</b>	<b>57,49</b>
Materie Prime	10,00
Beni di Consumo Ciclici	36,85
Finanza	10,64
Immobiliare	-
<b>Sensibile</b>	<b>31,19</b>
Telecomunicazioni	9,50
Energia	10,46
Beni Industriali	9,33
Tecnologia	1,90
<b>Difensivo</b>	<b>11,33</b>
Beni Difensivi	9,33
Salute	1,99
Servizi di Pubblica Utilità	-

### Ripartizione Geografica %

	Fondo
<b>America</b>	<b>7,21</b>
Stati Uniti	7,21
Canada	0,00
America Latina e Centrale	0,00
<b>Europa</b>	<b>92,79</b>
Regno Unito	11,97
Europa Occidentale - Euro	75,44
Europa Occidentale - Non Euro	5,38
Europa dell'Est	0,00
Africa	0,00
Medio Oriente	0,00
<b>Asia</b>	<b>0,00</b>
Giappone	0,00
Australasia	0,00
Asia - Paesi Sviluppati	0,00
Asia - Emergente	0,00

### Anagrafica

Società di Gestione	Banor Capital Ltd	Patrimonio Classe (Mln)	0,58 EUR	Investimento Min. Ingresso	1.000 EUR
Telefono	-	(19/06/2026)	-	Investimento Min. Successivo	-
Web	-	Domicilio	LUSSEMBURGO	T.E.R.	-
Data di Partenza	14/02/2017	Valuta del Fondo	EUR	Spese correnti	2,49%
Nome del Gestore	-	UCITS	Si	Commissione di incentivo	10,00%
Data Inizio Gestione	01/01/2020	Inc/Acc	Inc		
NAV (19/06/2026)	EUR 11,35	ISIN	LU1082251064		
Patrimonio Netto (Mln)	21,87 EUR				

(31/12/2025)

[See disclosures for more details](#)

© 2026 Morningstar Italia. Tutti i diritti sono riservati. Le informazioni qui contenute: (1) sono proprietà di Morningstar, (2) non possono essere copiate, (3) non costituiscono consiglio di investimento; (4) sono fornite con scopi informativi; (5) sono ritenute attendibili da Morningstar che, pertanto, ne garantisce il maggior grado di accuratezza e completezza possibile, fatto salvo il caso in cui queste Le siano state fornite in modo errato e/o non completo dalle relative società prodotte; (6) sono estratte dai dati del fondo disponibili e riferiti a date temporali diverse. Morningstar non è responsabile per qualunque danno o perdita derivante da qualunque uso delle informazioni e chi visiona tali informazioni sarà responsabile dell'uso che andrà a farne. Non vi è naturalmente garanzia alcuna che i risultati del passato trovino un riscontro nel futuro.