

AXA IM Equity Trust - AXA IM US Enhanced Index Equity QI B Acc

Categoria Morningstar™

Azionari USA Large Cap Blend

Benchmark Morningstar

Morningstar US Large-Mid Cap NR USD

Usato nel Report

Benchmark Dichiarato

S&P 500 TR USD

Morningstar Rating™

★★★

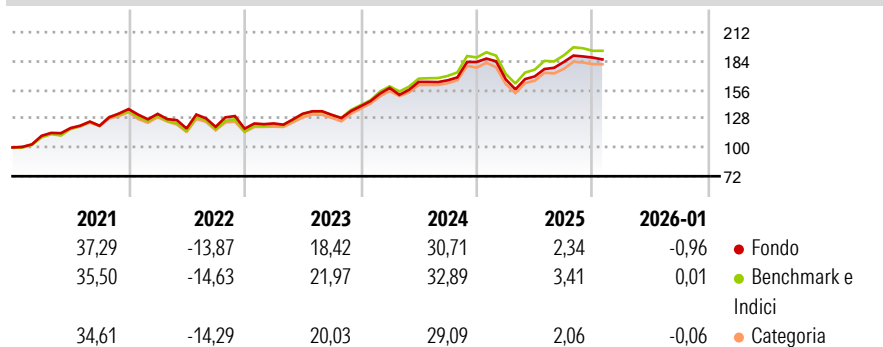
Obiettivo d'Investimento Dichiarato

L'obiettivo del Comparto è ottenere una crescita del capitale a lungo termine con un rendimento totale maggiore rispetto a quello dell'indice S&P 500 su base continua triennale. L'indice S&P 500 è un indice azionario creato da Standard & Poor's e composto dalle 500 più grandi società americane per capitalizzazione di mercato, i cui titoli vengono scambiati sui mercati regolamentati negli USA. Il Comparto investe principalmente (ovvero non meno del 75% del valore patrimoniale netto) in titoli azionari americani, negoziati su mercati regolamentati, che il gestore reputa siano sottovalutati. Il Comparto cercherà di mantenere un profilo di rischio simile a quello del suo indice.

Misure di Rischio

3Y Alpha	-2,01	3Y Sharpe Ratio	0,93
3Y Beta	0,99	3Y Std Dev	12,38
3Y R-Squared	98,22	3Y Risk	Med
3Y Info Ratio	-1,55	5Y Risk	Med
3Y Tracking Error	1,59	10Y Risk	-Med


Basati su Morningstar US Large-Mid Cap NR USD (dove applicabile)

Rendimenti


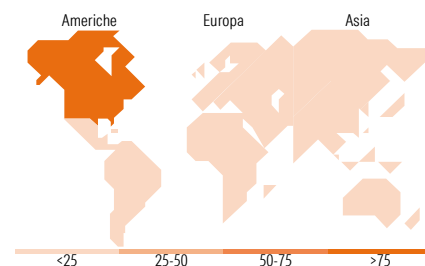
Rend. Cumulati %	Fondo	Bmk	Cat
3-Mesi	-1,77	-1,03	-0,58
6-Mesi	5,27	6,52	5,94
1-Anno	-1,18	0,09	-1,47
3-Anni Ann.ti	13,90	16,31	14,24
5-Anni Ann.ti	11,87	12,93	11,99
10-Anni Ann.ti	13,57	15,05	13,82

Rendimenti aggiornati al 11/02/2026

Rendimenti Trimestrali %	Q1	Q2	Q3	Q4
2026	-	-	-	-
2025	-9,20	1,70	8,28	2,34
2024	12,73	3,70	0,95	10,76
2023	4,31	7,65	-0,82	6,34
2022	-3,40	-10,74	1,39	-1,49

Portafoglio 31/01/2026


Mkt Cap %	Fondo
Giant	44,13
Large	27,94
Medium	26,29
Small	1,65
Micro	0,00
Capitalizzazione media di mercato	Fondo
Ave Mkt Cap USD	358.340,96


Titoli principali

Nome	Settore	%
NVIDIA Corp	📡	8,15
Apple Inc	📱	6,70
Alphabet Inc Class A	📠	5,82
Microsoft Corp	💻	5,31
Amazon.com Inc	🛒	3,73
Meta Platforms Inc Class A	📱	2,89
Broadcom Inc	💻	2,74
Tesla Inc	🚗	1,83
Eli Lilly and Co	🏥	1,25
AbbVie Inc	🏥	1,15
% Primi 10 Titoli sul Patrimonio		39,58
Numero Complessivo di Titoli Azionari		187
Numero Complessivo di Titoli Obbligazionari		0

Distribuzione Settoriale %

	Fondo
Ciclico	23,48
Materie Prime	1,31
Beni di Consumo Ciclici	8,98
Finanza	12,62
Immobiliare	0,57
Sensibile	61,91
Telecomunicazioni	11,46
Energia	1,58
Beni Industriali	10,52
Tecnologia	38,34
Difensivo	14,61
Beni Difensivi	3,95
Salute	9,89
Servizi di Pubblica Utilità	0,76

Ripartizione Geografica %

	Fondo
America	98,99
Stati Uniti	98,99
Canada	0,00
America Latina e Centrale	0,00
Europa	0,90
Regno Unito	0,00
Europa Occidentale - Euro	0,19
Europa Occidentale - Non Euro	0,71
Europa dell'Est	0,00
Africa	0,00
Medio Oriente	0,00
Asia	0,12
Giappone	0,00
Australasia	0,00
Asia - Paesi Sviluppati	0,00
Asia - Emergente	0,12

Anagrafica

Società di Gestione	BNP PARIBAS ASSET MANAGEMENT Europe	Patrimonio Classe (Mln)	28,94 EUR	Investimento Min. Ingresso	5.000 EUR
Telefono	+33 (0)145 252 525	(11/02/2026)		Investimento Min. Successivo	2.000 EUR
Web	www.bnpparibas-am.fr	Domicilio	IRLANDA	T.E.R.	0,84%
Data di Partenza	11/07/2014	Valuta del Fondo	EUR	Spese correnti	0,86%
Nome del Gestore	Not Disclosed	UCITS	Si	Commissione di incentivo	0,00%
Data Inizio Gestione	31/07/2020	Inc/Acc	Acc		
		ISIN	IE00B530N462		

AXA IM Equity Trust - AXA IM US Enhanced Index Equity QI B Acc

NAV ^(11/02/2026)	EUR 39,33
Patrimonio Netto (Mln)	1.819,88 USD
^(31/01/2026)	