

DWS Invest Global Bonds GBP DH RD

Categoria Morningstar™

Obbligazionari Globali GBP-Hedged

Benchmark Morningstar

Morningstar Global Core Bond GR Hedged

GBP

Usato nel Report

Benchmark Dichiarato

Not Benchmarked

Morningstar Rating™

★★★

Obiettivo d'Investimento Dichiarato

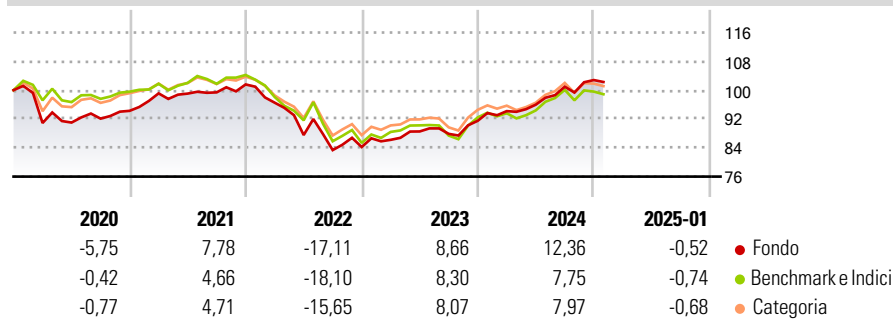
Obiettivo della politica d'investimento del comparto è generare un rendimento del comparto superiore alla media. Il patrimonio del comparto potrà essere investito globalmente nei seguenti strumenti: — titoli obbligazionari emessi da istituzioni sovrane (banche centrali, agenzie governative, autorità governative e istituzioni sovranazionali) di Paesi sviluppati o di Mercati emergenti; — obbligazioni societarie emesse da società di Paesi sviluppati o di Mercati emergenti che possono offrire o meno lo status di investment-grade al momento dell'acquisto; — covered bond; — obbligazioni convertibili; — obbligazioni subordinate; — ABS (asset-backed securities).

Misure di Rischio

3Y Alpha	0,44	3Y Sharpe Ratio	-0,19
3Y Beta	0,74	3Y Std Dev	8,36
3Y R-Squared	68,76	3Y Risk	Med
3Y Info Ratio	0,51	5Y Risk	Med
3Y Tracking Error	3,41	10Y Risk	Med

Basati su Morningstar Global Core Bond GR Hedged GBP (dove applicabile)


Rendimenti



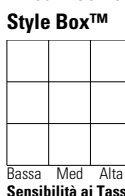
Rend. Cumulati %	Fondo	Bmk	Cat	Rendimenti Trimestrali %	Q1	Q2	Q3	Q4
3-Mesi	2,92	1,88	2,09	2025	-	-	-	-
6-Mesi	6,25	3,12	3,79	2024	2,93	1,90	5,22	1,82
1-Anno	10,27	6,63	7,04	2023	2,38	2,70	-0,75	4,13
3-Anni Ann.ti	1,49	-0,34	0,81	2022	-4,98	-9,30	-4,78	1,02
5-Anni Ann.ti	0,51	-0,37	0,47	2021	5,16	-0,07	0,35	2,21
10-Anni Ann.ti	-0,60	-0,08	-0,02					

Rendimenti aggiornati al 04/02/2025

Portafoglio 31/12/2024



Fixed Income Style Box™



Duration Effettiva	-
Maturità effettiva	-
Qualità Credito Media	-

Credit Quality %

Fondo	0	Fond	0
-------	---	------	---

Titoli principali

Nome	Settore	%
Australia (Commonwealth of)...	—	1,47
DWS Institutional ESG Euro...	—	1,46
NatWest Group PLC 1.043%	—	1,25
UBS Group AG 0.25%	—	1,23
HSBC Holdings PLC 0.641%	—	1,22
Morgan Stanley 0.497%	—	1,16
Standard Chartered PLC 1.2%	—	1,07
UniCredit S.p.A. 3.704%	—	1,04
BNP Paribas SA 0.875%	—	1,04
Werfen SA 0.5%	—	1,02
% Primi 10 Titoli sul Patrimonio		11,96
Numero Complessivo di Titoli Azionari		0
Numero Complessivo di Titoli Obbligazionari		167

Fixed Income Sector Weightings %

	Fondo
🏛️ Governativo	9,16
🏠 Societario	87,32
🏡 Cartolarizzazioni	0,02
🏢 Enti Locali	0,00
🏠 Liquidità ed equivalenti	1,30
📄 Derivati	2,20

Coupon Range %

	Fondo
0 coupon	0,36
Da 0 a 4 cedole	73,87
Da 4 a 6 cedole	23,41
Da 6 a 8 cedole	2,37
Da 8 a 10 cedole	0,00
Da 10 a 12 cedole	0,00
Oltre 12 cedole	0,00

Scadenze %

	Fondo
da 1 a 3	24,36
da 3 a 5	42,19
da 5 a 7	18,74
da 7 a 10	6,12
da 10 a 15	0,81
da 15 a 20	0,00
da 20 a 30	1,57
oltre 30	1,18

Anagrafica

Società di Gestione	DWS Investment S.A.	Patrimonio Classe (Mln)	0,06 GBP	Investimento Min. Ingresso	-
Telefono	+352 42101-1	(04/02/2025)		Investimento Min. Successivo	-
Web	www.dws.lu	Domicilio	LUSSEMBURGO	T.E.R.	-
Data di Partenza	21/07/2014	Valuta del Fondo	GBP	Spese correnti	0,65%
Nome del Gestore	-	UCITS	Si	Commissione di incentivo	-
Data Inizio Gestione	21/11/2023	Inc/Acc	Inc		
NAV (04/02/2025)	GBP 88,99	ISIN	LU1054335226		
Patrimonio Netto (Mln)	112,85 EUR				

(31/12/2024)