

BNY Mellon Asian Income Fund EUR A Acc

Categoria Morningstar™

Asia-Pacific ex-Japan Equity Income

Benchmark Morningstar

MSCI AC Asia Pacific ex Japan High

Dividend Yield NR USD

Usato nel Report

Benchmark Dichiarato

FTSE Asia Pacific ex Japan TR USD

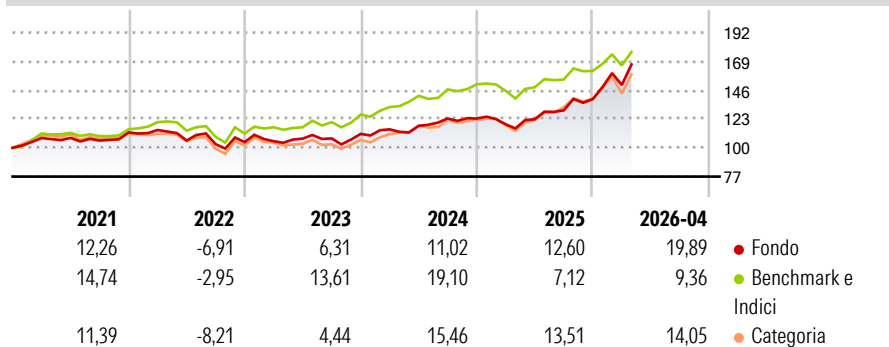
Morningstar Rating™

★★★

Obiettivo d'Investimento Dichiarato

L'obiettivo del Fondo è l'investimento diretto nel Fondo master. L'obiettivo del Fondo master è la creazione di reddito e incremento del capitale nel lungo periodo mediante investimenti in quote societarie (ossia titoli azionari) e strumenti simili di società quotate o situate nella regione Asia-Pacifico (Giappone escluso).

Rendimenti



Misure di Rischio

3Y Alpha	0,33	3Y Sharpe Ratio	1,08
3Y Beta	1,10	3Y Std Dev	12,58
3Y R-Squared	83,98	3Y Risk	-Med
3Y Info Ratio	0,24	5Y Risk	-Med
3Y Tracking Error	5,93	10Y Risk	-Med

Basati su MSCI AC Asia Pacific ex Japan High Dividend Yield NR USD (dove applicabile)

Rend. Cumulati %

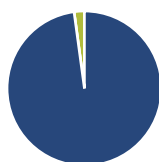
	Fondo	Bmk	Cat
3-Mesi	9,86	7,29	6,39
6-Mesi	25,54	13,90	20,60
1-Anno	40,07	25,17	37,31
3-Anni Ann.ti	17,37	16,22	16,95
5-Anni Ann.ti	10,75	11,34	10,05
10-Anni Ann.ti	8,28	9,61	9,41

Rendimenti aggiornati al 20/05/2026

Rendimenti

	Q1	Q2	Q3	Q4
2026	8,08	-	-	-
2025	-3,76	3,44	5,79	6,92
2024	3,26	2,44	4,97	-0,02
2023	0,72	1,95	0,14	3,38
2022	1,70	-7,36	-2,74	1,59

Portafoglio 31/03/2026



Asset Allocation %

- Azioni
- Obbligazioni
- Liquidità
- Altro

Netta

97,85
0,02
2,13
0,00

Style Box Azionaria

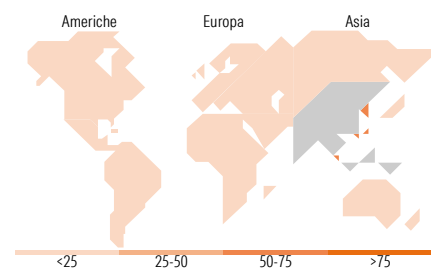


Mkt Cap %

Giant	71,30
Large	24,21
Medium	4,49
Small	0,00
Micro	0,00

Capitalizzazione media di mercato

Ave Mkt Cap GBP	50.317,29
-----------------	-----------



Titoli principali

Nome	Settore	%
Taiwan Semiconductor...	🏭	9,34
Samsung Electronics Co Ltd...	🏭	6,71
DBS Group Holdings Ltd	🏦	6,44
Singapore Technologies...	⚙️	5,08
AIA Group Ltd	🏠	4,50
Singapore Exchange Ltd	🏦	3,12
MediaTek Inc	🏭	3,09
Midea Group Co Ltd Class A	🏭	2,87
National Australia Bank Ltd	🏦	2,85
Hong Kong Exchanges and...	🏦	2,76
% Primi 10 Titoli sul Patrimonio		46,77
Numero Complessivo di Titoli Azionari		50
Numero Complessivo di Titoli Obbligazionari		0

Distribuzione Settoriale %

	Fondo
Ciclico	46,51
Materie Prime	2,25
Beni di Consumo Ciclici	5,54
Finanza	32,25
Immobiliare	6,47
Sensibile	43,98
Telecomunicazioni	3,18
Energia	2,36
Beni Industriali	10,03
Tecnologia	28,41
Difensivo	9,51
Beni Difensivi	4,90
Salute	0,93
Servizi di Pubblica Utilità	3,68

Ripartizione Geografica %

	Fondo
America	0,48
Stati Uniti	0,48
Canada	0,00
America Latina e Centrale	0,00
Europa	2,05
Regno Unito	2,05
Europa Occidentale - Euro	0,00
Europa Occidentale - Non Euro	0,00
Europa dell'Est	0,00
Africa	0,00
Medio Oriente	0,00
Asia	97,47
Giappone	0,00
Australasia	13,71
Asia - Paesi Sviluppati	59,41
Asia - Emergente	24,35

Anagrafica

Società di Gestione	BNY Mellon Fund Management (Lux) S.A.	Patrimonio Classe (Mln)	0,35 EUR	Investimento Min. Ingresso	5.000 EUR
Telefono	-	(20/05/2026)		Investimento Min. Successivo	-
Web	http://www.bnymellonam.com	Domicilio	IRLANDA	T.E.R.	-
Data di Partenza	21/07/2014	Valuta del Fondo	EUR	Spese correnti	2,20%
Nome del Gestore	Zoe Kan	UCITS	Si	Commissione di incentivo	-
Data Inizio Gestione	07/06/2016	Inc/Acc	Acc		
NAV (20/05/2026)	EUR 2,30	ISIN	IE00BP4JQC16		

BNY Mellon Asian Income Fund EUR A Acc

Patrimonio Netto (Mln)

40,78 GBP

(31/03/2026)