

AB - Global Core Equity Portfolio A EUR H Acc

Categoria Morningstar™

Azionari Altri Settori

Benchmark Morningstar

Not Categorized

Usato nel Report

Benchmark Dichiarato

MSCI ACWI NR USD

Morningstar Rating™

Senza rating

Obiettivo d'Investimento Dichiarato

In condizioni normali, il Comparto investe principalmente in azioni di società situate in tutto il mondo, anche nei paesi con mercati sviluppati e con mercati emergenti. L'obiettivo del Comparto è investire in azioni di società potenzialmente in grado di realizzare rendimenti interessanti rispetto ai mercati azionari in generale. Il Comparto può utilizzare strumenti derivati (i) per un'efficiente gestione del portafoglio, (ii) per ridurre potenziali rischi e (iii) per adeguare l'esposizione valutaria.

Misure di Rischio

3Y Alpha	-	3Y Sharpe Ratio	0,69
3Y Beta	-	3Y Std Dev	11,89
3Y R-Squared	-	3Y Risk	-
3Y Info Ratio	-	5Y Risk	-
3Y Tracking Error	-	10Y Risk	-

Rendimenti


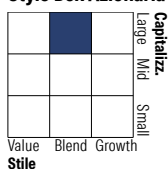
Rend. Cumulati %

	Fondo
3-Mesi	1,56
6-Mesi	3,29
1-Anno	10,38
3-Anni Ann.ti	9,26
5-Anni Ann.ti	4,66
10-Anni Ann.ti	7,29

Rendimenti aggiornati al 29/01/2026

Rendimenti

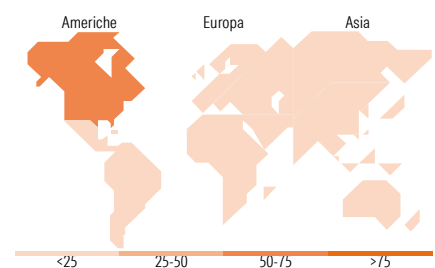
	Q1	Q2	Q3	Q4
Trimestrali %				
2026	-	-	-	-
2025	0,90	9,17	0,70	-0,15
2024	5,08	0,48	7,24	-5,62
2023	7,40	3,40	-4,67	9,09
2022	-8,75	-15,68	-10,16	10,26

Portafoglio 31/12/2025

Style Box Azionaria

Mkt Cap %

	Fondo
Giant	44,45
Large	29,72
Medium	24,51
Small	1,32
Micro	0,00

Capitalizzazione media di mercato

	Fondo
Ave Mkt Cap USD	205.136,21


Titoli principali

Nome	Settore	%
Microsoft Corp	Software	6,81
NVIDIA Corp	Software	5,79
Taiwan Semiconductor...	Semiconduttori	4,51
Amazon.com Inc	E-commerce	3,81
Thermo Fisher Scientific Inc	Scienze	3,73
Otis Worldwide Corp Ordinary...	Macchine	3,59
Samsung Electronics Co Ltd	Software	2,87
Alphabet Inc Class C	Software	2,58
Meta Platforms Inc Class A	Software	2,58
Cboe Global Markets Inc	Software	2,37
% Primi 10 Titoli sul Patrimonio		38,63
Numero Complessivo di Titoli Azionari		59
Numero Complessivo di Titoli Obbligazionari		0

Distribuzione Settoriale %

	Fondo
Ciclico	35,57
Materie Prime	1,71
Beni di Consumo Ciclici	10,93
Finanza	20,73
Immobiliare	2,20
Sensibile	51,02
Telecomunicazioni	9,47
Energia	2,14
Beni Industriali	7,66
Tecnologia	31,75
Difensivo	13,41
Beni Difensivi	4,29
Salute	9,12
Servizi di Pubblica Utilità	-

Ripartizione Geografica %

	Fondo
America	67,94
Stati Uniti	65,94
Canada	0,85
America Latina e Centrale	1,15
Europa	18,16
Regno Unito	7,49
Europa Occidentale - Euro	7,00
Europa Occidentale - Non Euro	3,68
Europa dell'Est	0,00
Africa	0,00
Medio Oriente	0,00
Asia	13,90
Giappone	1,92
Australasia	0,00
Asia - Paesi Sviluppati	8,93
Asia - Emergente	3,05

Anagrafica

Società di Gestione	AllianceBernstein (Luxembourg) S.à r.l.	Patrimonio Classe (Mln)	0,48 EUR	Investimento Min. Ingresso	2.000 EUR
Telefono	+352 46 39 36 151	Domicilio	LUSSEMBURGO	Investimento Min. Successivo	750 EUR
Web	www.abglobal.com	Valuta del Fondo	EUR	T.E.R.	1,72%
Data di Partenza	17/07/2014	UCITS	Si	Spese correnti	1,69%
Nome del Gestore	Klaus Ingemann Rasmus Hansen	Inc/Acc	Acc	Commissione di incentivo	-
Data Inizio Gestione	01/07/2016	ISIN	LU1061040009		
NAV (29/01/2026)	EUR 26,69				
Patrimonio Netto (Mln)	709,24 USD				

(31/12/2025)