

# Goldman Sachs Global Credit Portfolio (Hedged) R Inc EUR-Hedged

## Categoria Morningstar™

Obbligazionari Corporate Globali - EUR Hedged

## Benchmark Morningstar

Morningstar Global Corporate Bond GR Hedged EUR  
Usato nel Report

## Benchmark Dichiarato

Bloomberg Gbl Agg Corp 0901 TR Hdg USD

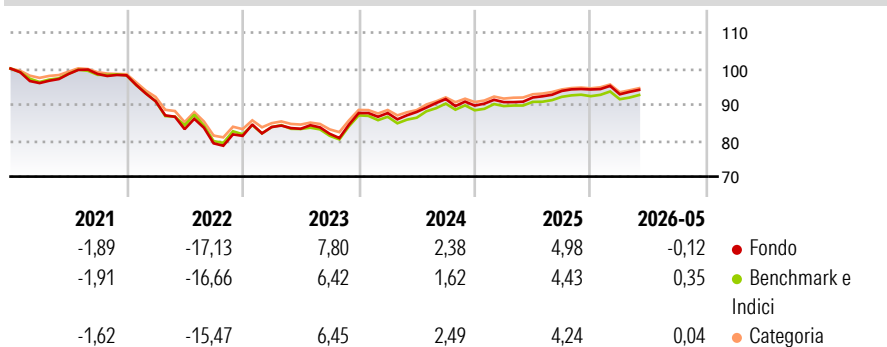
## Morningstar Rating™

★★★★

### Obiettivo d'Investimento Dichiarato

Il fondo mira alla crescita del capitale nel lungo periodo investendo in titoli obbligazionari investment grade.

### Rendimenti



### Misure di Rischio


3Y Alpha	0,43	3Y Sharpe Ratio	0,24
3Y Beta	1,00	3Y Std Dev	5,12
3Y R-Squared	96,98	3Y Risk	+Med
3Y Info Ratio	0,50	5Y Risk	+Med
3Y Tracking Error	0,89	10Y Risk	Alto

Basati su Morningstar Global Corporate Bond GR Hedged EUR (dove applicabile)

Rend. Cumulati %	Fondo	Bmk	Cat	Rendimenti Trimestrali %	Q1	Q2	Q3	Q4
3-Mesi	2,05	2,14	1,88	2026	-1,42	-	-	-
6-Mesi	0,83	0,65	0,60	2025	1,07	1,42	1,98	0,43
1-Anno	3,02	2,67	2,48	2024	0,00	0,35	4,07	-1,98
3-Anni Ann.ti	4,19	3,70	3,99	2023	3,03	-0,59	-1,66	7,02
5-Anni Ann.ti	-0,70	-1,02	-0,81	2022	-7,32	-8,54	-4,72	2,61
10-Anni Ann.ti	1,32	0,65	0,58					

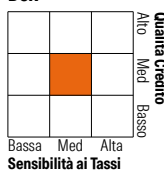
Rendimenti aggiornati al 26/06/2026

### Portafoglio 31/03/2026



### Fixed Income Style

#### Box™



Fondo  
Duration Effettiva 5,73  
Maturità effettiva -  
Qualità Credito Media A

### Credit Quality %

Fond	Credit Quality %	Fond	
AAA	7,39	BBB	52,04
AA	8,66	BB	0,02
A	31,84	B	0,02
		Below B	0,00
		Not Rated	0,02

### Titoli principali

Nome	Settore	%
Ultra US Treasury Bond...	-	6,20
US Treasury Bond Future June...	-	6,15
GS USD Treasury Liq Res X Inc	-	5,75
2 Year Treasury Note Future...	-	4,72
Euro Bund Future June 26	-	2,85
MOSE/CAN GOVT BOND 6/2026	-	2,24
Euro Schatz Future June 26	-	1,86
10 Year Treasury Note Future...	-	1,38
HCA Inc. 3.5%	-	0,62
Solventum Corp. 5.6%	-	0,59
% Primi 10 Titoli sul Patrimonio		32,36
Numero Complessivo di Titoli Azionari		0
Numero Complessivo di Titoli Obbligazionari		680

### Fixed Income Sector Weightings %

Fondo	
Governativo	10,69
Societario	88,43
Cartolarizzazioni	1,18
Enti Locali	0,05
Liquidità ed equivalenti	66,79
Derivati	-67,14

### Coupon Range %

Fondo	
0 coupon	0,00
Da 0 a 4 cedole	35,77
Da 4 a 6 cedole	54,83
Da 6 a 8 cedole	8,19
Da 8 a 10 cedole	1,21
Da 10 a 12 cedole	0,00
Oltre 12 cedole	0,00

### Scadenze %

Fondo	
da 1 a 3	8,28
da 3 a 5	25,67
da 5 a 7	22,16
da 7 a 10	11,94
da 10 a 15	5,20
da 15 a 20	0,80
da 20 a 30	2,70
oltre 30	1,21

### Anagrafica

Società di Gestione	Goldman Sachs Asset Management B.V.	Patrimonio Classe (Mln)	0,18 EUR	Investimento Min. Ingresso	5.000 EUR
Telefono	+31-703781781	Domicilio	LUSSEMBURGO	Investimento Min. Successivo	-
Web	https://am.gs.com/	Valuta del Fondo	EUR	T.E.R.	-
Data di Partenza	27/08/2014	UCITS	Si	Spese correnti	0,55%
Nome del Gestore	-	Inc/Acc	Inc	Commissione di incentivo	-
Data Inizio Gestione	31/10/2025	ISIN	LU1084165643		
NAV (26/06/2026)	EUR 8,48				
Patrimonio Netto (Mln)	4.254,86 USD				

(31/03/2026)

See disclosures for more details

© 2026 Morningstar Italia. Tutti i diritti sono riservati. Le informazioni qui contenute: (1) sono proprietà di Morningstar, (2) non possono essere copiate, (3) non costituiscono consiglio di investimento; (4) sono fornite con scopi informativi; (5) sono ritenute attendibili da Morningstar che, pertanto, ne garantisce il maggior grado di accuratezza e completezza possibile, fatto salvo il caso in cui queste Le siano state fornite in modo errato e/o non completo dalle relative società prodotte; (6) sono estratte dai dati del fondo disponibili e riferiti a date temporali diverse. Morningstar non è responsabile per qualunque danno o perdita derivante da qualunque uso delle informazioni e chi visiona tali informazioni sarà responsabile dell'uso che andrà a farne. Non vi è naturalmente garanzia alcuna che i risultati del passato trovino un riscontro nel futuro.