

BlueBay Funds - BlueBay Investment Grade Bond Fund - B - JPY accumulating

Categoria Morningstar™

Obbligazionari Altro

Benchmark Morningstar
Not Categorized
Usato nel Report
Benchmark Dichiarato

Markit iBoxx EUR Corp TR

Morningstar Rating™

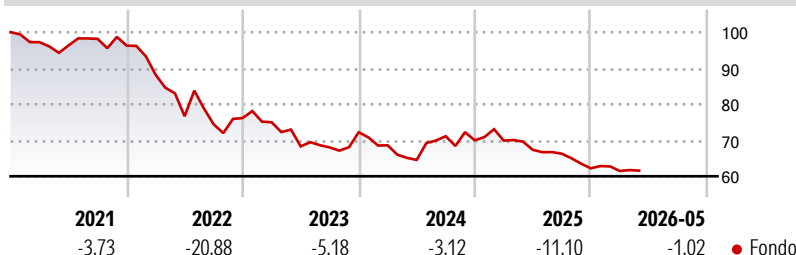
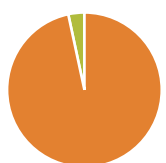
Senza rating

Obiettivo d'Investimento Dichiarato

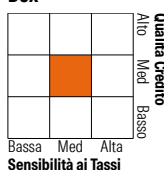
Conseguire un rendimento totale superiore a quello dell'indice iBoxx Euro Corporates Index, investendo in un portafoglio di titoli a reddito fisso con rating investment grade. Il Comparto investe almeno due terzi del patrimonio netto in titoli a reddito fisso con rating investment grade ed emessi da entità domiciliate in paesi europei i cui titoli di stato a lungo termine abbiano un rating investment grade. Il Comparto può investire fino a un terzo del patrimonio netto in titoli a reddito fisso con rating investment grade ed emessi da entità domiciliate in paesi non europei i cui titoli di stato a lungo termine abbiano un rating investment grade.

Misure di Rischio

3Y Alpha	-	3Y Sharpe Ratio	-0,82
3Y Beta	-	3Y Std Dev	9,88
3Y R-Squared	-	3Y Risk	-
3Y Info Ratio	-	5Y Risk	-
3Y Tracking Error	-	10Y Risk	-

Rendimenti

Portafoglio 28/02/2026


Asset Allocation %	Netta
● Azioni	0,00
● Obbligazioni	96,64
● Liquidità	3,36
● Altro	0,00

Fixed Income Style
Box™


Duration Effettiva	Fondo	-
Maturità effettiva	Fondo	6,88
Qualità Credito Media	Fondo	BBB

Rendimenti Trimestrali %	Q1	Q2	Q3	Q4
2026	-1,17	-	-	-
2025	-0,11	-3,64	-1,61	-6,13
2024	-5,03	-5,91	10,19	-1,60
2023	-1,53	-8,93	-0,43	6,20
2022	-8,39	-13,07	-2,92	2,35

Titoli principali

Nome	Settore	%
Euro Schatz Future Mar 26	—	20,87
Euro Bobl Future Mar 26	—	3,81
Germany (Federal Republic...)	—	3,47
Germany (Federal Republic...)	—	3,39
Germany (Federal Republic...)	—	1,27
Germany (Federal Republic...)	—	1,19
HSBC Holdings PLC 3.911%	—	1,07
UBS Group AG 2.875%	—	0,92
Morgan Stanley 4.099%	—	0,91
Volkswagen International...	—	0,84
% Primi 10 Titoli sul Patrimonio		37,74
Numero Complessivo di Titoli Azionari		0
Numero Complessivo di Titoli Obbligazionari		255

Fixed Income Sector Weightings %

	Fondo
🏠 Governativo	18,30
⚙️ Societario	87,39
🏠 Cartolarizzazioni	0,00
🏠 Enti Locali	0,00
🏠 Liquidità ed equivalenti	13,93
🏠 Derivati	-19,62
Coupon Range %	Fondo
0 coupon	3,97
Da 0 a 4 cedole	52,59
Da 4 a 6 cedole	35,84
Da 6 a 8 cedole	5,32
Da 8 a 10 cedole	2,28
Da 10 a 12 cedole	0,00
Oltre 12 cedole	0,00

Scadenze %

	Fondo
da 1 a 3	5,66
da 3 a 5	12,33
da 5 a 7	19,29
da 7 a 10	18,36
da 10 a 15	12,81
da 15 a 20	2,95
da 20 a 30	2,03
oltre 30	2,59

Anagrafica

Società di Gestione	BlueBay Funds Management Company S.A.	Patrimonio Classe (Mln)	20,41 JPY	Investimento Min. Ingresso	10.000 EUR
Telefono	-	Domicilio	LUSSEMBURGO	Investimento Min. Successivo	-
Web	www.bluebayinvest.com	Valuta del Fondo	JPY	T.E.R.	0,66%
Data di Partenza	16/07/2014	UCITS	Si	Spese correnti	0,66%
Nome del Gestore	Andrzej Skiba Marc Stacey Thomas Moulds Harrison Hill	Inc/Acc	Acc	Commissione di incentivo	-
Data Inizio Gestione	01/12/2008	ISIN	LU1069710306		
NAV (25/06/2026)	JPY 10.127,14				
Patrimonio Netto (Mln)	2.982,91 EUR				

[See disclosures for more details](#)

© 2026 Morningstar Italia. Tutti i diritti sono riservati. Le informazioni qui contenute: (1) sono proprietà di Morningstar, (2) non possono essere copiate, (3) non costituiscono consiglio di investimento; (4) sono fornite con scopi informativi; (5) sono ritenute attendibili da Morningstar che, pertanto, ne garantisce il maggior grado di accuratezza e completezza possibile, fatto salvo il caso in cui queste Le siano state fornite in modo errato e/o non completo dalle relative società prodotte; (6) sono estratte dai dati del fondo disponibili e riferiti a date temporali diverse. Morningstar non è responsabile per qualunque danno o perdita derivante da qualunque uso delle informazioni e chi visiona tali informazioni sarà responsabile dell'uso che andrà a farne. Non vi è naturalmente garanzia alcuna che i risultati del passato trovino un riscontro nel futuro.