

# BlackRock Global Funds - Asian Growth Leaders Fund I2

## Categoria Morningstar™

Azionari Asia ex Giappone

## Benchmark Morningstar

Morningstar Asia ex-Japan Target Market

Exposure NR USD

Usato nel Report

## Benchmark Dichiarato

MSCI AC Asia Ex Japan NR USD

## Morningstar Rating™

★★★★

### Obiettivo d'Investimento Dichiarato

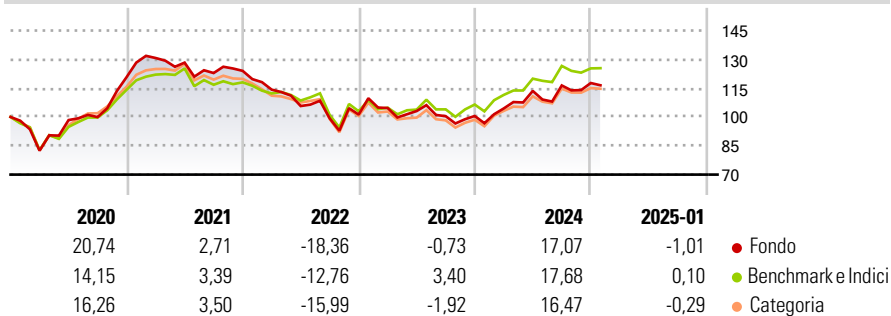
Il Fondo punta a massimizzare il rendimento sull'investimento mediante una combinazione di crescita del capitale e reddito sulle attività del Fondo. Il Fondo investe almeno il 70% del patrimonio complessivo in titoli azionari (quali azioni) di società con sede o che svolgono la loro attività economica prevalente in Asia, escluso il Giappone. Molti di questi paesi sono in via di sviluppo. In particolare, il Fondo investirà nei titoli azionari di società che, su parere del consulente per gli investimenti, presentano buone potenzialità di crescita. Per esempio le aziende possono mostrare superiori alla media tassi di crescita degli utili o delle vendite e alti ritorni o il miglioramento del capitale.

### Misure di Rischio

3Y Alpha	-3,34	3Y Sharpe Ratio	-0,14
3Y Beta	1,00	3Y Std Dev	15,27
3Y R-Squared	95,30	3Y Risk	Med
3Y Info Ratio	-0,82	5Y Risk	Med
3Y Tracking Error	4,11	10Y Risk	Med

Basati su Morningstar Asia ex-Japan Target Market Exposure NR USD (dove applicabile)

### Rendimenti



### Rend. Cumulati %

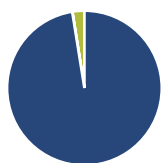
	Fondo	Bmk	Cat
3-Mesi	2,18	0,59	1,53
6-Mesi	11,57	8,55	10,29
1-Anno	18,26	19,38	19,26
3-Anni Ann.ti	-0,68	2,63	-0,36
5-Anni Ann.ti	3,28	4,78	3,47
10-Anni Ann.ti	5,22	5,50	4,77

Rendimenti aggiornati al 04/02/2025

### Rendimenti

	Q1	Q2	Q3	Q4
2025	-	-	-	-
2024	3,90	8,73	2,52	1,08
2023	3,36	-1,48	-2,61	0,10
2022	-7,89	-7,47	-6,08	2,00
2021	8,24	-1,83	-4,23	0,93

### Portafoglio 31/12/2024

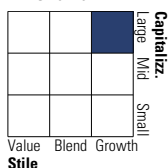


#### Asset Allocation %

● Azioni	97,47
● Obbligazioni	0,05
● Liquidità	2,48
● Altro	0,00

#### Style Box

##### Azionaria

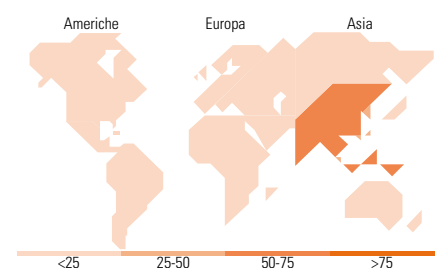


#### Mkt Cap %

Fondo	57,36
Giant	57,36
Large	35,81
Medium	5,66
Small	1,17
Micro	0,00

#### Capitalizzazione media di mercato

Fondo	45.994,9
Ave Mkt Cap USD	1



### Titoli principali

Nome	Settore	%
Taiwan Semiconductor...	📱	9,80
Tencent Holdings Ltd	📱	8,20
Wiwynn Corp Ordinary Shares	📱	3,46
AIA Group Ltd	🏠	3,44
PT Bank Central Asia Tbk	🏠	2,91
SK Hynix Inc	📱	2,90
Galaxy Entertainment Group Ltd	🎮	2,72
BlackRock ICS USD...	-	2,63
Ping An Insurance (Group)...	🏠	2,51
NetEase Inc Ordinary Shares	📱	2,40
% Primi 10 Titoli sul Patrimonio		40,98
Numero Complessivo di Titoli Azionari		49
Numero Complessivo di Titoli Obbligazionari		0

### Distribuzione Settoriale %

	Fondo
<b>Ciclico</b>	<b>46,12</b>
🏠 Materie Prime	4,46
🏠 Beni di Consumo Ciclici	23,13
🏠 Finanza	15,29
🏠 Immobiliare	3,24
<b>Sensibile</b>	<b>50,80</b>
📱 Telecomunicazioni	13,16
🏠 Energia	2,67
🏠 Beni Industriali	7,89
📱 Tecnologia	27,08
<b>Difensivo</b>	<b>3,08</b>
🏠 Beni Difensivi	-
🏠 Salute	-
💡 Servizi di Pubblica Utilità	3,08

### Ripartizione Geografica %

	Fondo
<b>America</b>	<b>3,30</b>
Stati Uniti	2,13
Canada	1,17
America Latina e Centrale	0,00
<b>Europa</b>	<b>0,00</b>
Regno Unito	0,00
Europa Occidentale - Euro	0,00
Europa Occidentale - Non Euro	0,00
Europa dell'Est	0,00
Africa	0,00
Medio Oriente	0,00
<b>Asia</b>	<b>96,70</b>
Giappone	0,00
Australasia	0,00
Asia - Paesi Sviluppati	38,07
Asia - Emergente	58,64

### Anagrafica

Società di Gestione	BlackRock (Luxembourg) SA	Patrimonio Classe (Mln)	54,96 USD	Investimento Min. Ingresso	10.000.000 USD
Telefono	+44 20 77433000	(04/02/2025)		Investimento Min. Successivo	-
Web	www.blackrock.com	Domicilio	LUSSEMBURGO	T.E.R.	0,78%
Data di Partenza	23/07/2014	Valuta del Fondo	USD	Spese correnti	0,81%
Nome del Gestore	-	UCITS	Si	Commissione di incentivo	-
Data Inizio Gestione	01/04/2020	Inc/Acc	Acc		

# BlackRock Global Funds - Asian Growth Leaders Fund I2

---

NAV (04/02/2025)	USD 15,99	ISIN	LU1091682382
Patrimonio Netto (Mln)	448,18 USD		

(31/12/2024)