

# HSBC Global Investment Funds - Global Emerging Markets ESG Local Debt ICEUR

## Categoria Morningstar™

Obbligazionari Paesi Emergenti Valuta Locale

## Benchmark Morningstar

Morningstar Emerging Markets Government Bond Local Currency GR USD Usato nel Report

## Benchmark Dichiarato

JPM ESG GBI EM Global Diversified TR USD

## Morningstar Rating™

★★★

### Obiettivo d'Investimento Dichiarato

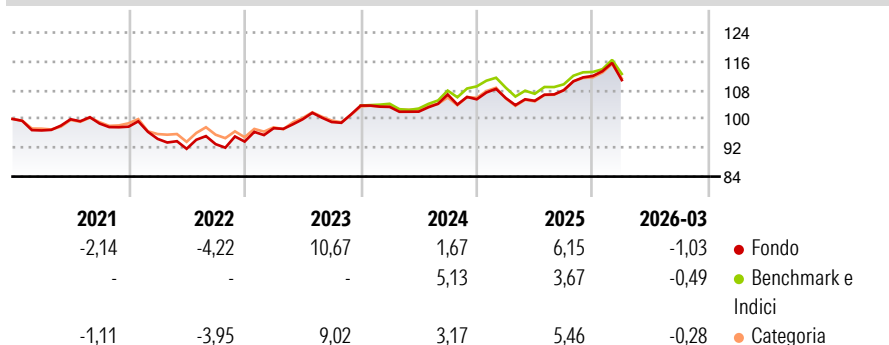
L'obiettivo è quello di offrire una crescita dell'investimento nel tempo. Il fondo deterrà prevalentemente una combinazione di obbligazioni di qualità elevata e inferiore emesse da governi e in valute dei mercati emergenti. Le obbligazioni saranno principalmente denominate in valuta locale dei mercati emergenti. Il fondo deterrà talvolta obbligazioni emesse da governi e società dei mercati emergenti in dollari USA o monete di paesi aderenti all'Organizzazione per la Cooperazione e lo Sviluppo Economico. Il fondo potrà usare derivati per gestire i rischi e facilitare il raggiungimento del proprio obiettivo. L'investimento può essere venduto in qualsiasi giorno lavorativo inviando una richiesta all'Agente amministrativo prima della scadenza...

### Misure di Rischio

3Y Alpha	0,00	3Y Sharpe Ratio	0,27
3Y Beta	1,14	3Y Std Dev	5,45
3Y R-Squared	97,53	3Y Risk	Med
3Y Info Ratio	0,07	5Y Risk	Med
3Y Tracking Error	1,83	10Y Risk	Med

Basati su Morningstar Emerging Markets Government Bond Local Currency GR USD (dove applicabile)

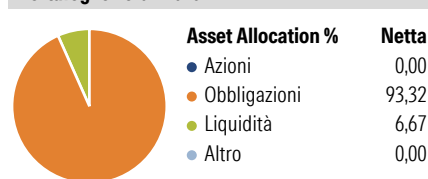
### Rendimenti



Rend. Cumulati %	Fondo	Bmk	Cat	Rendimenti Trimestrali %	Q1	Q2	Q3	Q4
3-Mesi	-0,08	0,25	0,50	2026	-1,03	-	-	-
6-Mesi	4,06	3,56	4,43	2025	0,33	-0,72	2,80	3,67
1-Anno	12,00	10,36	12,98	2024	-0,36	-1,27	4,67	-1,26
3-Anni Ann.ti	5,42	5,14	5,80	2023	3,95	2,55	-0,76	4,61
5-Anni Ann.ti	3,16	3,09	3,36	2022	-3,46	-2,92	1,41	0,77
10-Anni Ann.ti	2,14	2,81	2,36					

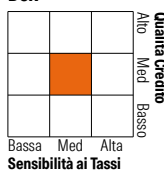
Rendimenti aggiornati al 15/04/2026

### Portafoglio 28/02/2026



### Fixed Income Style

#### Box™



Fondo	Value
Duration Effettiva	5,21
Maturity effettiva	7,40
Qualità Credito Media	BBB

Credit Quality %	Fond	Credit Quality %	Fond
AAA	12,06	BBB	31,81
AA	9,80	BB	23,47
A	17,78	B	0,00
		Below B	0,00
		Not Rated	5,07

### Titoli principali

Nome	Settore	%
South Africa (Republic of) 9%	—	4,00
Poland (Republic of) 5%	—	3,18
Secretaria Do Tesouro...	—	2,72
Secretaria Do Tesouro...	—	2,68
Romania (Republic Of) 3.65%	—	2,51
Thailand (Kingdom Of) 3.39%	—	2,45
Hungary (Republic Of) 4.5%	—	2,24
Poland (Republic of) 2.75%	—	2,20
Secretaria Do Tesouro...	—	2,16
Thailand (Kingdom Of) 1.585%	—	1,88
% Primi 10 Titoli sul Patrimonio		26,01
Numero Complessivo di Titoli Azionari		0
Numero Complessivo di Titoli Obbligazionari		104

### Fixed Income Sector Weightings %

Fondo	Value
Governativo	96,85
Societario	0,00
Cartolarizzazioni	0,00
Enti Locali	0,00
Liquidità ed equivalenti	3,09
Derivati	0,05

Coupon Range %	Fondo
0 coupon	0,00
Da 0 a 4 cedole	32,30
Da 4 a 6 cedole	16,50
Da 6 a 8 cedole	25,38
Da 8 a 10 cedole	22,23
Da 10 a 12 cedole	0,50
Oltre 12 cedole	3,09

### Scadenze %

Fondo	Value
da 1 a 3	15,40
da 3 a 5	13,39
da 5 a 7	18,41
da 7 a 10	20,34
da 10 a 15	18,36
da 15 a 20	2,76
da 20 a 30	5,37
oltre 30	0,00

### Anagrafica

Società di Gestione	HSBC Investments	Patrimonio Classe (Mln)	3,22 USD	Investimento Min. Ingresso	1.000.000 EUR
Telefono	(+352) 40 46 46 767	(15/04/2026)		Investimento Min. Successivo	-
Web	http://www.assetmanagement.hsbc.com	Domicilio	LUSSEMBURGO	T.E.R.	0,87%
Data di Partenza	04/08/2014	Valuta del Fondo	EUR	Spese correnti	0,87%
Nome del Gestore	Hugo Novaro	UCITS	Si	Commissione di incentivo	-
Data Inizio Gestione	01/09/2018	Inc/Acc	Acc		
NAV (15/04/2026)	EUR 12,65	ISIN	LU0992597285		

# HSBC Global Investment Funds - Global Emerging Markets ESG Local Debt ICEUR

Patrimonio Netto (Mln)

538,09 USD

(28/02/2026)