

Invesco Funds - Invesco Sustainable Pan European Systematic Equity Fund C (PfHgd)

Categoria Morningstar™
Acc EUR

Benchmark Morningstar
Not Categorized
Usato nel Report

Benchmark Dichiarato
MSCI Europe NR EUR

Morningstar Rating™
Senza rating

Obiettivo d'Investimento Dichiarato

L'obiettivo del Comparto è conseguire l'apprezzamento del capitale nel lungo termine investendo almeno due terzi delle attività totali (senza tenere conto delle attività liquide accessorie) in un portafoglio diversificato di azioni di società con sede legale in un paese europeo, o che esercitino le loro attività commerciali prevalentemente in paesi europei, che siano quotate su borse europee riconosciute. La selezione titoli avviene tramite un processo d'investimento estremamente strutturato e chiaramente definito. Gli indicatori quantitativi disponibili per ciascun titolo dell'universo d'investimento vengono analizzati e utilizzati dal Consulente per gli investimenti per valutare i vantaggi relativi dell'investimento in ciascun titolo....

Rendimenti



Misure di Rischio

3Y Alpha	-	3Y Sharpe Ratio	1,10
3Y Beta	-	3Y Std Dev	8,16
3Y R-Squared	-	3Y Risk	-
3Y Info Ratio	-	5Y Risk	-
3Y Tracking Error	-	10Y Risk	-

Rend. Cumulati %

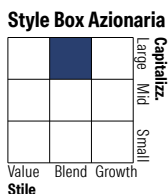

	Fondo
3-Mesi	2,06
6-Mesi	2,36
1-Anno	13,98
3-Anni Ann.ti	12,66
5-Anni Ann.ti	9,66
10-Anni Ann.ti	6,24

Rendimenti aggiornati al 12/12/2025

Rendimenti

	Q1	Q2	Q3	Q4
Trimestrali %				
2025	7,47	4,00	0,50	-
2024	8,09	1,90	3,95	-2,55
2023	7,45	1,23	-1,60	4,55
2022	-5,42	-8,53	-5,70	8,46
2021	7,49	6,76	-0,19	5,05

Portafoglio 30/11/2025

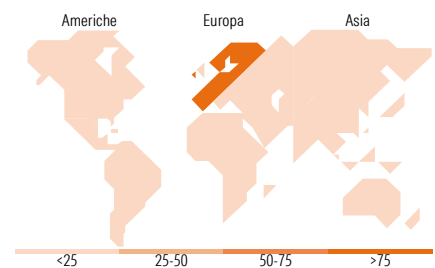


Mkt Cap %

	Fondo
Giant	19,29
Large	40,31
Medium	38,96
Small	1,45
Micro	0,00

Capitalizzazione media di mercato

	Fondo
Ave Mkt Cap EUR	23.351,53



Titoli principali

Nome	Settore	%
Novartis AG Registered Shares	+	2,37
Aena SME SA	+	2,06
AXA SA	+	1,87
ABB Ltd	+	1,84
Roche Holding AG	+	1,84
Anheuser-Busch InBev SA/NV	+	1,77
Orange SA	+	1,74
Koninklijke Ahold Delhaize NV	+	1,72
Schindler Holding AG Non...	+	1,69
GSK PLC	+	1,66
% Primi 10 Titoli sul Patrimonio		18,56
Numero Complessivo di Titoli Azionari		157
Numero Complessivo di Titoli Obbligazionari		0

Distribuzione Settoriale %

	Fondo
Ciclico	32,06
Materie Prime	3,75
Beni di Consumo Ciclici	6,02
Finanza	22,05
Immobiliare	0,25
Sensibile	37,00
Telecomunicazioni	10,15
Energia	-
Beni Industriali	21,97
Tecnologia	4,89
Difensivo	30,93
Beni Difensivi	11,67
Salute	16,71
Servizi di Pubblica Utilità	2,55

Ripartizione Geografica %

	Fondo
America	3,34
Stati Uniti	2,71
Canada	0,00
America Latina e Centrale	0,63
Europa	96,66
Regno Unito	15,76
Europa Occidentale - Euro	54,03
Europa Occidentale - Non Euro	26,88
Europa dell'Est	0,00
Africa	0,00
Medio Oriente	0,00
Asia	0,00
Giappone	0,00
Australasia	0,00
Asia - Paesi Sviluppati	0,00
Asia - Emergente	0,00

Anagrafica

Società di Gestione	Invesco Management S.A.	Patrimonio Classe (Mln)	0,53 EUR	Investimento Min. Ingresso	800.000 EUR
Telefono	(+353) 1 4398100	(12/12/2025)		Investimento Min. Successivo	-
Web	www.invescomanagement.com	Domicilio	LUSSEMBURGO	T.E.R.	1,07%
		Valuta del Fondo	EUR	Spese correnti	1,09%
Data di Partenza	20/08/2014	UCITS	Si	Commissione di incentivo	-
Nome del Gestore	-	Inc/Acc	Acc		
Data Inizio Gestione	31/05/2023	ISIN	LU1075214293		

Invesco Funds - Invesco Sustainable Pan European Systematic Equity Fund C (PfHgd)

NAV (12/12/2025)
Acc EUR
Assets Under Management (Mln)
(30/11/2025)

EUR 20,79
987,98 EUR