

Invesco Funds - Invesco Pan European High Income Fund A Quarterly

Categoria Morningstar™

Distribution-Gross Income EUR

Benchmark Morningstar

Global Short Duration Cautious Target

Allocation NR EUR

Usato nel Report

Benchmark Dichiarato

20% MSCI Europe Ex UK NR EUR, 35%

Bloomberg Pan Euro Agg. Corp. TR Hdq. EUR,

45% ICE BofA Euro High Yield TR EUR

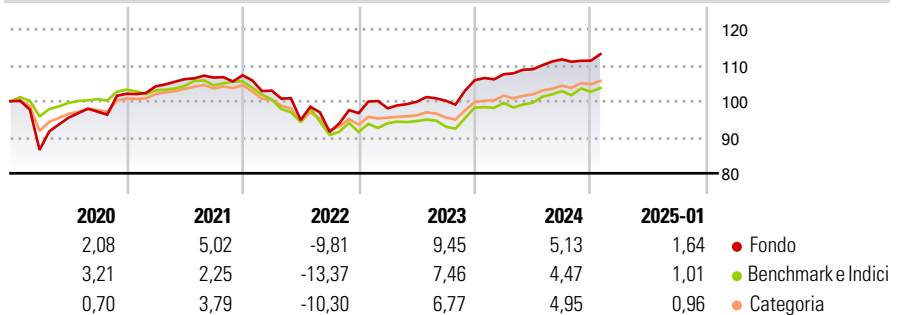
Morningstar Rating™

★★★★

Obiettivo d'Investimento Dichiarato

Il Comparto mira a offrire agli Azionisti una crescita del rendimento totale nel lungo termine attraverso un portafoglio gestito attivamente e diversificato che investa principalmente in titoli di debito europei a rendimento più elevato e, in misura minore, in titoli azionari.

Rendimenti



Misure di Rischio

3Y Alpha	2,21	3Y Sharpe Ratio	0,02
3Y Beta	0,95	3Y Std Dev	7,67
3Y R-Squared	67,68	3Y Risk	+Med
3Y Info Ratio	0,53	5Y Risk	Alto
3Y Tracking Error	4,28	10Y Risk	Alto

Basati su Morningstar Euro Cautious Target Allocation NR EUR (dove applicabile)

Rend. Cumulati %	Fondo	Bmk	Cat	Rendimenti	Q1	Q2	Q3	Q4
3-Mesi	1,54	2,00	2,33					
6-Mesi	3,15	2,74	3,38					
1-Anno	6,11	5,81	6,29					
3-Anni Ann.ti	2,42	0,45	1,07					
5-Anni Ann.ti	2,40	0,50	0,99					
10-Anni Ann.ti	2,75	1,54	1,29					
				Trimestrali %				
				2025	-	-	-	-
				2024	1,58	1,27	2,53	-0,32
				2023	1,38	1,86	0,29	5,68
				2022	-3,98	-7,96	-3,48	5,72
				2021	2,01	1,92	0,41	0,60

Rendimenti aggiornati al 04/02/2025

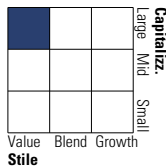
Portafoglio 31/12/2024



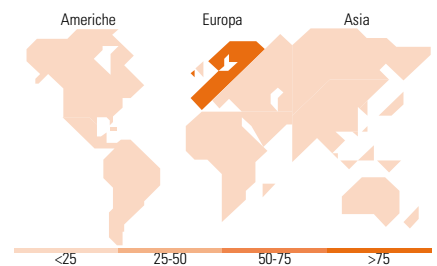
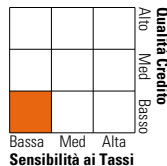
Asset Allocation %	Netta
● Azioni	19,07
● Obbligazioni	74,19
● Liquidità	4,79
● Altro	1,95

Morningstar Style Box®

Stile Azionario



Reddito Fisso



Titoli principali

Nome	Settore	%
Invesco Euro Liquidity Port...	—	1,31
UniCredit S.p.A. 5,375%	—	1,11
Banco Santander, S.A. 7%	—	1,05
Roche Holding AG	+	0,77
Allianz SE	+	0,75
E.ON SE	+	0,74
United States Treasury Notes...	—	0,72
The Very Group Funding PLC...	—	0,70
ENEL Finance International...	—	0,69
Sanofi SA	+	0,68
% Primi 10 Titoli sul Patrimonio		8,52
Numero Complessivo di Titoli Azionari		54
Numero Complessivo di Titoli Obbligazionari		403

Distribuzione Settoriale %

	Fondo
🔄 Ciclico	31,53
📈 Sensibile	35,89
🛡️ Difensivo	32,58

Fixed Income Sector Weightings %

	Fondo
🏛️ Governativo	2,78
🏢 Societario	91,61
🏠 Cartolarizzazioni	0,28
🏘️ Enti Locali	0,00
🏦 Liquidità ed equivalenti	6,22
📄 Derivati	-0,90

Ripartizione Geografica %

	Fondo
America	0,00
Stati Uniti	0,00
Canada	0,00
America Latina e Centrale	0,00
Europa	100,00
Regno Unito	8,43
Europa Occidentale - Euro	81,97
Europa Occidentale - Non Euro	9,60
Europa dell'Est	0,00
Africa	0,00
Medio Oriente	0,00
Asia	0,00
Giappone	0,00
Australasia	0,00
Asia - Paesi Sviluppati	0,00
Asia - Emergente	0,00

Anagrafica

Società di Gestione	Invesco Management S.A.	Patrimonio Classe (Mln)	6,38 EUR	Investimento Min. Ingresso	1.000 EUR
Telefono	(+353) 1 4398100	(04/02/2025)		Investimento Min. Successivo	-
Web	www.invescomanagement	Domicilio	LUSSEMBURGO	T.E.R.	1,61%
	company.lu	Valuta del Fondo	EUR	Spese correnti	1,62%
Data di Partenza	20/08/2014	UCITS	Si	Commissione di incentivo	-
Nome del Gestore	-	Inc/Acc	Inc		
Data Inizio Gestione	31/08/2020	ISIN	LU1075212677		
NAV (04/02/2025)	EUR 8,66				
Patrimonio Netto (Mln)	6.338,65 EUR				

(31/12/2024)