

# Invesco Funds - Invesco Balanced-Risk Select Fund A Accumulation EUR

## Categoria Morningstar™

Bilanciati Flessibili EUR

## Benchmark Morningstar

Morningstar Euro Moderate Target

Allocation NR EUR

Usato nel Report

## Benchmark Dichiarato

25% MSCI World 100% Hdg NR EUR, 25%  
S&P Goldman Sachs Com Hdg TR EUR, 50%  
Bloomberg Germany Govt Over 10 Y TR EUR

## Morningstar Rating™

★★★

### Obiettivo d'Investimento Dichiarato

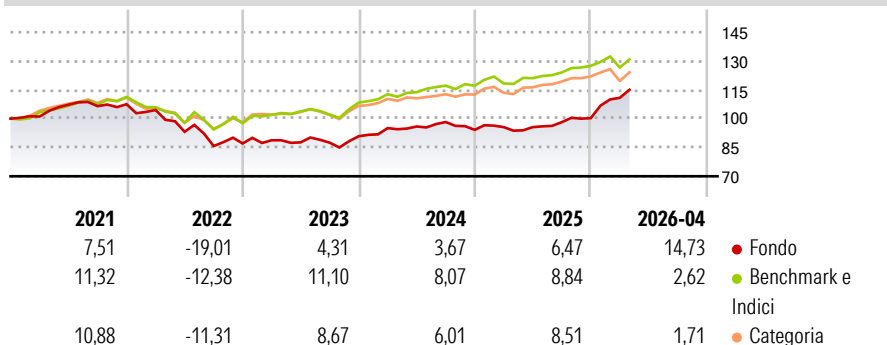
Il Comparto mira a offrire un rendimento totale positivo nell'arco di un ciclo di mercato, con una correlazione da bassa a moderata rispetto agli indici dei mercati finanziari tradizionali. Il Comparto acquisirà esposizione a tre principali classi di attività: titoli azionari, titoli di debito e materie prime. L'esposizione acquisita dal Comparto ai sottosettori di ogni classe di attività sarà selezionata dal Consulente per gli investimenti in funzione del contesto di mercato prevalente in quel momento ed è soggetta a modifiche. Il Consulente per gli investimenti manterrà la piena discrezionalità relativamente agli investimenti del Comparto ha escluso l'agricoltura dalla classe di attività delle materie prime.

### Misure di Rischio

3Y Alpha	2,20	3Y Sharpe Ratio	0,84
3Y Beta	0,72	3Y Std Dev	7,04
3Y R-Squared	40,23	3Y Risk	Med
3Y Info Ratio	0,12	5Y Risk	Med
3Y Tracking Error	5,77	10Y Risk	Med

Basati su Morningstar Euro Moderate Target Allocation NR EUR (dove applicabile)


### Rendimenti



Rend. Cumulati %	Fondo	Bmk	Cat	Rendimenti Trimestrali %	Q1	Q2	Q3	Q4
3-Mesi	10,59	0,48	0,80	2026	10,57	-	-	-
6-Mesi	15,43	2,97	3,50	2025	1,51	0,00	2,71	2,12
1-Anno	24,80	8,90	9,33	2024	4,68	0,88	2,43	-4,16
3-Anni Ann.ti	9,59	8,28	7,17	2023	1,92	-1,22	-0,19	3,81
5-Anni Ann.ti	2,25	4,75	3,51	2022	-2,79	-10,85	-7,97	1,56
10-Anni Ann.ti	3,81	5,15	4,15					

Rendimenti aggiornati al 13/05/2026

### Portafoglio 31/01/2026



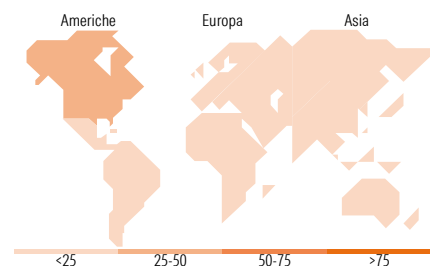
### Morningstar Style Box®

#### Stile Azionario

				Capitaliz.
				Large Mid Small
Value	Blend	Growth		Stile

#### Reddito Fisso

				Quantità Credito
				Alto Med Basso
Bassa	Med	Alta		Sensibilità ai Tassi



### Titoli principali

Nome	Settore	%
SGX 10 Year Mini Japanese...	-	13,88
10 Year Government of Canada...	-	13,39
10 Year Australian Treasury...	-	13,35
Euro Bund Future Mar 26	-	12,53
Germany (Federal Republic...	-	11,87
Germany (Federal Republic...	-	11,83
Long Gilt Future Mar 27 26	-	10,44
Germany (Federal Republic...	-	10,29
US Treasury Bond Future Mar 26	-	8,90
Invesco Physical Gold ETC	-	7,83
% Primi 10 Titoli sul Patrimonio		114,30
Numero Complessivo di Titoli Azionari		5
Numero Complessivo di Titoli Obbligazionari		18

### Distribuzione Settoriale %

	Fondo
Ciclico	38,84
Sensibile	46,36
Difensivo	14,80

### Fixed Income Sector Weightings %

	Fondo
Governativo	186,47
Societario	4,89
Cartolarizzazioni	0,00
Enti Locali	0,00
Liquidità ed equivalenti	-92,30
Derivati	0,94

### Ripartizione Geografica %

	Fondo
<b>America</b>	<b>48,29</b>
Stati Uniti	43,69
Canada	0,07
America Latina e Centrale	4,53
<b>Europa</b>	<b>7,22</b>
Regno Unito	0,34
Europa Occidentale - Euro	0,37
Europa Occidentale - Non Euro	0,13
Europa dell'Est	1,15
Africa	2,15
Medio Oriente	3,08
<b>Asia</b>	<b>44,48</b>
Giappone	0,00
Australasia	0,01
Asia - Paesi Sviluppati	21,21
Asia - Emergente	23,26

### Anagrafica

Società di Gestione	Invesco Management S.A.	Patrimonio Classe (Mln)	30,18 EUR	Investimento Min. Ingresso	1.000 EUR
Telefono	(+353) 1 4398100	(13/05/2026)		Investimento Min. Successivo	-
Web	www.invescomanagement.com	Domicilio	LUSSEMBURGO	T.E.R.	1,69%
	company.lu	Valuta del Fondo	EUR	Spese correnti	1,69%
Data di Partenza	20/08/2014	UCITS	Si	Commissione di incentivo	-
Nome del Gestore	-	Inc/Acc	Acc		
Data Inizio Gestione	20/08/2014	ISIN	LU1097688045		

# Invesco Funds - Invesco Balanced-Risk Select Fund A Accumulation EUR

---

NAV (13/05/2026)	EUR 13,99
Patrimonio Netto (Mln)	58,28 EUR

(31/01/2026)