

# Fidelity Funds - Global Multi Asset Income Fund Y-Acc-EUR (hedged)

**Categoria Morningstar™**

Bilanciati Moderati EUR

**Benchmark Morningstar**

Morningstar Euro Moderate Global Target

Allocation NR EUR

Usato nel Report

**Benchmark Dichiarato**

Not Benchmarked

**Morningstar Rating™**

★★

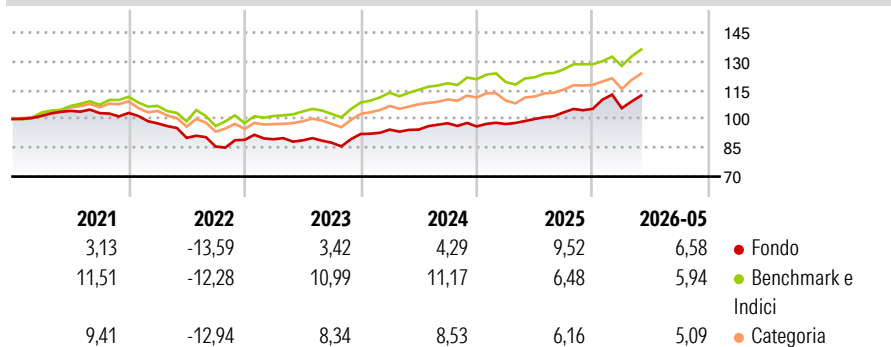
**Obiettivo d'Investimento Dichiarato**

Mira ad ottenere reddito e moderata crescita del capitale a medio e lungo termine. Investe in un'ampia serie di mercati in tutto il mondo con esposizione ad obbligazioni investment grade, high yield e dei mercati emergenti e ad azioni di società. Fino al 50% può essere investito in titoli di stato globali. Fino al 30% può essere investito in attività con esposizione in immobili. Fino al 30% può essere investito in attività con esposizione in infrastrutture. Fino al 10% delle attività può essere investito in azioni o unità di altri fondi d'investimento. Può investire in obbligazioni emesse da governi, società ed altri enti.

**Misure di Rischio**


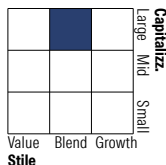
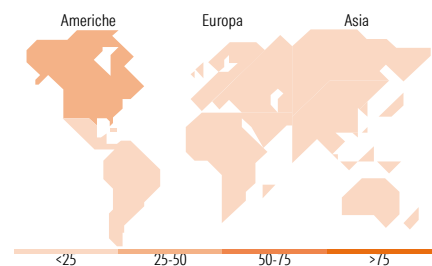
3Y Alpha	-0,70	3Y Sharpe Ratio	0,78
3Y Beta	0,89	3Y Std Dev	6,91
3Y R-Squared	68,40	3Y Risk	Med
3Y Info Ratio	-0,41	5Y Risk	Med
3Y Tracking Error	3,97	10Y Risk	-Med

Basati su Morningstar Euro Moderate Global Target Allocation NR EUR (dove applicabile)

**Rendimenti**


Rend. Cumulati %	Fondo	Bmk	Cat	Rendimenti Trimestrali %	Q1	Q2	Q3	Q4
3-Mesi	5,69	7,45	6,76	2026	0,31	-	-	-
6-Mesi	6,27	6,24	5,62	2025	1,29	2,71	3,46	1,75
1-Anno	11,97	12,74	11,81	2024	2,50	0,00	3,49	-1,69
3-Anni Ann.ti	8,15	9,92	8,62	2023	0,37	-0,65	-1,39	5,17
5-Anni Ann.ti	1,34	5,11	3,38	2022	-5,28	-7,68	-5,03	4,04
10-Anni Ann.ti	2,86	5,97	4,15					

Rendimenti aggiornati al 26/06/2026

**Portafoglio 28/02/2026**

**Morningstar Style Box®**
**Stile Azionario**

**Reddito Fisso**

**Titoli principali**

Nome	Settore	%
67F99B (KOREA KOSPI 200...	—	7,67
MSCI Emerging Markets Index...	—	6,07
MS INVF Emerging Mkts Corp...	—	5,30
E-mini Russell 2000 Index...	—	4,53
South Africa (Republic of)...	—	4,19
Secretaria Do Tesouro...	—	3,95
Mexico (United Mexican...	—	2,58
Stt Strt SPDR FTSE Gbl Cvtb...	—	1,43
OSAKA (NIKKEI 225 INDX)...	—	1,23
VanEck Gold Miners UCITS ETF	—	1,11
% Primi 10 Titoli sul Patrimonio		38,07
Numero Complessivo di Titoli Azionari		912
Numero Complessivo di Titoli Obbligazionari		1.285

**Distribuzione Settoriale %**

	Fondo
Ciclico	43,12
Sensibile	45,33
Difensivo	11,55

**Fixed Income Sector Weightings %**

	Fondo
Governativo	35,59
Societario	50,73
Cartolarizzazioni	9,54
Enti Locali	0,00
Liquidità ed equivalenti	5,99
Derivati	-1,86

**Ripartizione Geografica %**

	Fondo
<b>America</b>	<b>45,83</b>
Stati Uniti	37,66
Canada	6,70
America Latina e Centrale	1,47
<b>Europa</b>	<b>27,93</b>
Regno Unito	6,42
Europa Occidentale - Euro	12,39
Europa Occidentale - Non Euro	4,03
Europa dell'Est	1,31
Africa	1,65
Medio Oriente	2,13
<b>Asia</b>	<b>26,25</b>
Giappone	9,95
Australasia	1,73
Asia - Paesi Sviluppati	8,78
Asia - Emergente	5,79

**Anagrafica**

Società di Gestione	Fidelity (FIL Inv Mgmt (Lux) S.A.)	Patrimonio Classe (Mln)	75,47 EUR	Investimento Min. Ingresso	2.500 EUR
Telefono	+ 352 250 404 2400	Domicilio	LUSSEMBURGO	Investimento Min. Successivo	1.000 EUR
Web	www.fidelity-international.com	Valuta del Fondo	EUR	T.E.R.	-
Data di Partenza	28/08/2014	UCITS	Si	Spese correnti	1,00%
Nome del Gestore	Becky Qin	Inc/Acc	Acc	Commissione di incentivo	-
Data Inizio Gestione	01/10/2022	ISIN	LU1097728445		
NAV (26/06/2026)	EUR 13,56				

[See disclosures for more details](#)

© 2026 Morningstar Italia. Tutti i diritti sono riservati. Le informazioni qui contenute: (1) sono proprietà di Morningstar, (2) non possono essere copiate, (3) non costituiscono consiglio di investimento; (4) sono fornite con scopi informativi; (5) sono ritenute attendibili da Morningstar che, pertanto, ne garantisce il maggior grado di accuratezza e completezza possibile, fatto salvo il caso in cui queste Le siano state fornite in modo errato e/o non completo dalle relative società prodotte; (6) sono estratte dai dati del fondo disponibili e riferiti a date temporali diverse. Morningstar non è responsabile per qualunque danno o perdita derivante da qualunque uso delle informazioni e chi visiona tali informazioni sarà responsabile dell'uso che andrà a farne. Non vi è naturalmente garanzia alcuna che i risultati del passato trovino un riscontro nel futuro.

# Fidelity Funds - Global Multi Asset Income Fund Y-Acc-EUR (hedged)

Patrimonio Netto (Mln) 3.970,31 USD

(28/02/2026)