JPMorgan Funds - Euroland Equity Fund C (acc) USD (hedged)

Categoria Morningstar™	Benchmark Morningstar	Benchmark Dichiarato	Morningstar Rating™
Azionari Altri Settori	Not Categorized Usato nel Report	MSCI EMU NR EUR	Senza rating

Obiettivo d'Investimento Dichiarato

Mira ad offrire una crescita del capitale nel lungo termine mediante investimenti in società di paesi che fanno, o potrebbero entrare a fare,parte dell 'area Euro. La Categoria potrà effettuare fino al 10%investimenti in società di altri paesi del Continente Europeo.

Rendimenti

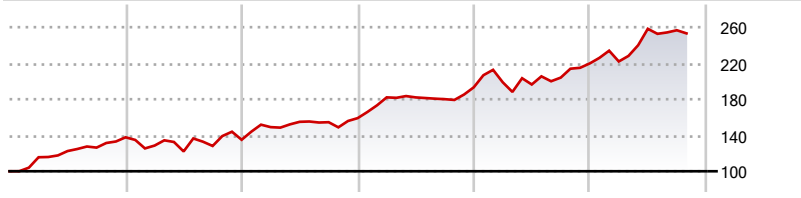

2021	2022	2023	2024	2025	2026-10
37,70	-1,99	17,80	21,52	13,75	15,19

● Fondo

Misure di Rischio

3Y Alpha	-	3Y Sharpe Ratio	1,28
3Y Beta	-	3Y Std Dev	12,43
3Y R-Squared	-	3Y Risk	-
3Y Info Ratio	-	5Y Risk	-
3Y Tracking Error	-	10Y Risk	-

Rend. Cumulati %	Fondo
3-Mesi	1,34
6-Mesi	7,84
1-Anno	18,91
3-Anni Ann.ti	18,41
5-Anni Ann.ti	12,80
10-Anni Ann.ti	-

Rendimenti aggiornati al 20/11/2026

Rendimenti Trimestrali %	Q1	Q2	Q3	Q4
2026	0,99	16,35	-0,62	-
2025	2,91	-1,23	3,90	7,71
2024	14,52	-0,03	-1,08	7,30
2023	10,40	3,97	-0,28	2,93
2022	-6,65	-5,09	4,99	5,37

Portafoglio 31/10/2026

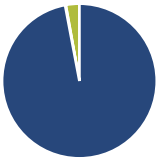

Asset Allocation %	Netta
Azioni	97,02
Obbligazioni	0,15
Liquidità	2,83
Altro	0,00

Style Box Azionaria

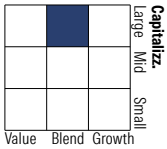

Stile

Mkt Cap %	Fondo
Giant	47,84
Large	33,23
Medium	17,40
Small	1,53
Micro	0,00

Capitalizzazione media di mercato	Fondo
Ave Mkt Cap EUR	62.567,65

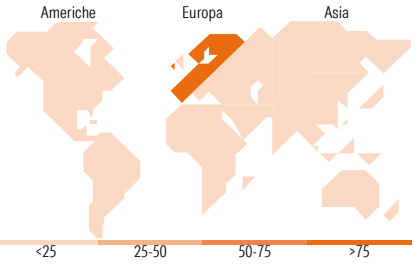

Titoli principali

Nome	Settore	%
ASML Holding NV		8,40
JPM EUR Liqdty LVNAV X T0 acc.		3,57
Siemens AG		3,36
Banco Santander SA		3,01
TotalEnergies SE		2,85
Allianz SE		2,81
SAP SE		2,80
UniCredit SpA		2,76
L'Oreal SA		2,46
Intesa Sanpaolo		2,10
% Primi 10 Titoli sul Patrimonio		34,11
Numero Complessivo di Titoli Azionari		97
Numero Complessivo di Titoli Obbligazionari		0

Distribuzione Settoriale %	Fondo
Ciclico	**35,29**
Materie Prime	1,80
Beni di Consumo Ciclici	3,46
Finanza	30,02
Immobiliare	-
Sensibile	**45,76**
Telecomunicazioni	4,81
Energia	5,96
Beni Industriali	18,32
Tecnologia	16,68
Difensivo	**18,95**
Beni Difensivi	6,07
Salute	4,66
Servizi di Pubblica Utilità	8,22

Ripartizione Geografica %	Fondo
America	**4,62**
Stati Uniti	4,41
Canada	0,00
America Latina e Centrale	0,21
Europa	**95,38**
Regno Unito	0,57
Europa Occidentale - Euro	94,81
Europa Occidentale - Non Euro	0,00
Europa dell'Est	0,00
Africa	0,00
Medio Oriente	0,00
Asia	**0,00**
Giappone	0,00
Australasia	0,00
Asia - Paesi Sviluppati	0,00
Asia - Emergente	0,00

Anagrafica

Società di Gestione	JPMorgan Asset Management (Europe) S.à r.l.
Telefono	+352 34 101
Web	http://www.jpmorganassetmanagement.com
Data di Partenza	13/08/2014
Nome del Gestore	Callum Abbott
Data Inizio Gestione	30/12/2022
NAV (20/11/2026)	USD 254,78
Patrimonio Netto (Mln) (31/10/2026)	1.289,67 EUR
Patrimonio Classe (Mln) (20/11/2026)	9,54 USD
Domicilio	LUSSEMBURGO
Valuta del Fondo	USD
UCITS	Si
Inc/Acc	Acc
ISIN	LU1096619371
Investimento Min. Ingresso	10.000.000 USD
Investimento Min. Successivo	1.000 USD
T.E.R.	0,70%
Spese correnti	0,70%
Commissione di incentivo	-

See disclosures for more details

© 2026 Morningstar Italia. Tutti i diritti sono riservati. Le informazioni qui contenute: (1) sono proprietà di Morningstar, (2) non possono essere copiate, (3) non costituiscono consiglio di investimento; (4) sono fornite con scopi informativi; (5) sono ritenute attendibili da Morningstar che, pertanto, ne garantisce il maggior grado di accuratezza e completezza possibile, fatto salvo il caso in cui queste Le siano state fornite in modo errato e/o non completo dalle relative società prodotto; (6) sono estratte dai dati del fondo disponibili e riferiti a date temporali diverse. Morningstar non è responsabile per qualunque danno o perdita derivante da qualunque uso delle informazioni e chi visiona tali informazioni sarà responsabile dell'uso che andrà a farne. Non vi è naturalmente garanzia alcuna che i risultati del passato trovino un riscontro nel futuro.

MORNINGSTAR