

Schroder International Selection Fund Global Emerging Markets Smaller

Categoria Morningstar™

Companies B

Benchmark Morningstar

Emerging Markets Small-Mid

Benchmark Dichiarato

MSCI EM Small NR USD

Morningstar Rating™

★★★

Cap. Target Market Exposure NR USD

Usato nel Report

Obiettivo d'Investimento Dichiarato

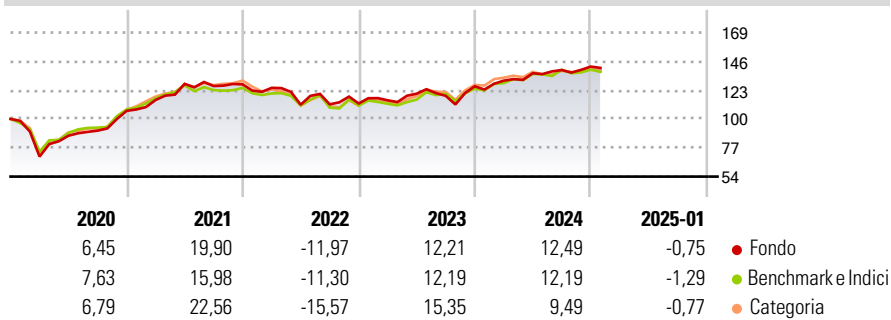
Almeno due terzi del fondo (esclusa la liquidità) saranno investiti in azioni di società di piccole dimensioni dei mercati emergenti. Per società di piccole dimensioni si intendono società che, al momento dell'acquisto, rientrano nel 30% delle società più piccole dei mercati emergenti per capitalizzazione di mercato. Il fondo non ha alcun orientamento specifico verso settori particolari.

Misure di Rischio

3Y Alpha	0,18	3Y Sharpe Ratio	0,25
3Y Beta	0,96	3Y Std Dev	12,22
3Y R-Squared	88,43	3Y Risk	Med
3Y Info Ratio	0,04	5Y Risk	Med
3Y Tracking Error	5,26	10Y Risk	-Med

Basati su Morningstar Emerging Markets Small-Mid Cap Target Market Exposure NR USD (dove applicabile)

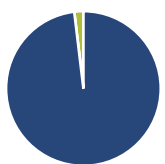
Rendimenti



Rend. Cumulati %	Fondo	Bmk	Cat	Rendimenti Trimestrali %	Q1	Q2	Q3	Q4
3-Mesi	0,98	0,38	-0,33	2025	-	-	-	-
6-Mesi	5,11	3,76	4,13	2025	-	-	-	-
1-Anno	10,38	10,11	5,70	2024	3,57	4,53	1,85	2,01
3-Anni Ann.ti	4,58	4,69	3,47	2023	2,25	4,62	-1,42	6,41
5-Anni Ann.ti	6,83	6,75	7,57	2022	-2,18	-10,77	0,25	0,61
10-Anni Ann.ti	5,62	4,60	5,43	2021	8,19	11,19	-1,39	1,07

Rendimenti aggiornati al 04/02/2025

Portafoglio 31/12/2024



Asset Allocation %	Netta
● Azioni	98,10
● Obbligazioni	0,00
● Liquidità	1,90
● Altro	0,00

Style Box

Azionaria

Capitalizz.	Large	Mid	Small
Value			
Blend			
Growth			

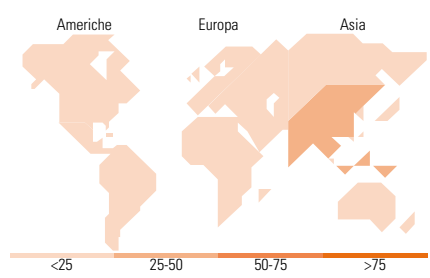
Stile

Mkt Cap %

Fondo	Fondo
Giant	0,00
Large	35,94
Medium	48,71
Small	15,34
Micro	0,00

Capitalizzazione media di mercato

Fondo	Fondo
Ave Mkt Cap USD	3.242,45



Titoli principali

Nome	Settore	%
FPT Corp		2,52
Lotes Co Ltd		2,41
Cenergy Holdings SA		2,22
LPP SA		2,17
Motus Holdings Ltd Ordinary...		2,07
Taiwan Union Technology Corp		2,04
Accton Technology Corp		2,03
Supreme Industries Ltd		2,03
Gravita India Ltd		2,01
PB Fintech Ltd		1,93
% Primi 10 Titoli sul Patrimonio		21,44
Numero Complessivo di Titoli Azionari		74
Numero Complessivo di Titoli Obbligazionari		0

Distribuzione Settoriale %

Fondo	Fondo
Ciclico	40,77
Materie Prime	1,74
Beni di Consumo Ciclici	14,91
Finanza	17,65
Immobiliare	6,47
Sensibile	44,67
Telecomunicazioni	3,66
Energia	-
Beni Industriali	18,05
Tecnologia	22,97
Difensivo	14,56
Beni Difensivi	1,87
Salute	9,72
Servizi di Pubblica Utilità	2,97

Ripartizione Geografica %

Fondo	Fondo
America	6,62
Stati Uniti	0,00
Canada	0,00
America Latina e Centrale	6,62
Europa	27,85
Regno Unito	2,45
Europa Occidentale - Euro	2,25
Europa Occidentale - Non Euro	0,00
Europa dell'Est	9,10
Africa	5,78
Medio Oriente	8,27
Asia	65,53
Giappone	0,00
Australasia	0,00
Asia - Paesi Sviluppate	22,52
Asia - Emergente	43,01

Anagrafica

Società di Gestione	Schroder Investment Management (Europe) S.A.	Patrimonio Classe (Mln)	0,81 USD	Investimento Min. Ingresso	1.000 EUR
Telefono	+352 341 342 202	Domicilio	LUSSEMBURGO	Investimento Min. Successivo	1.000 EUR
Web	www.schroders.com	Valuta del Fondo	USD	T.E.R.	-
Data di Partenza	27/08/2014	UCITS	Si	Spese correnti	2,48%
Nome del Gestore	Tom Wilson	Inc/Acc	Acc	Commissione di incentivo	0,00%
	Pablo Riveroll	ISIN	LU1098400846		
	Mohsin Memon				
Data Inizio Gestione	01/11/2019				
NAV (04/02/2025)	USD 173,59				

Schroder International Selection Fund Global Emerging Markets Smaller

Patrimonio Netto (Mln)

282,57 USD

Companies B Accumulation USD
