

Schroder International Selection Fund Global Emerging Markets Smaller

Categoria Morningstar™

Companies C

Benchmark Morningstar

MSCI Emerging Markets Small-Mid

Benchmark Dichiarato

MSCI EM Small NR USD

Morningstar Rating™

★★★★

Cap. Target Market Exposure NR USD

Usato nel Report

Obiettivo d'Investimento Dichiarato

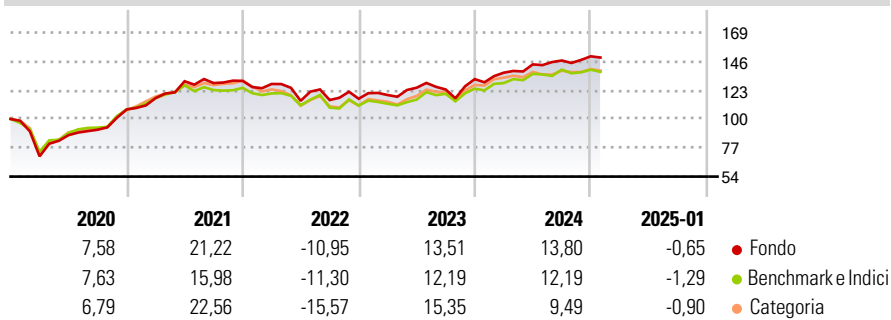
Almeno due terzi del fondo (esclusa la liquidità) saranno investiti in azioni di società di piccole dimensioni dei mercati emergenti. Per società di piccole dimensioni si intendono società che, al momento dell'acquisto, rientrano nel 30% delle società più piccole dei mercati emergenti per capitalizzazione di mercato. Il fondo non ha alcun orientamento specifico verso settori particolari.

Misure di Rischio

3Y Alpha	1,34	3Y Sharpe Ratio	0,34
3Y Beta	0,96	3Y Std Dev	12,22
3Y R-Squared	88,44	3Y Risk	Med
3Y Info Ratio	0,26	5Y Risk	Med
3Y Tracking Error	5,25	10Y Risk	-Med

Basati su Morningstar Emerging Markets Small-Mid Cap Target Market Exposure NR USD (dove applicabile)

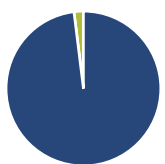
Rendimenti



Rend. Cumulati %	Fondo	Bmk	Cat	Rendimenti Trimestrali %	Q1	Q2	Q3	Q4
3-Mesi	1,37	0,45	-0,21	2025	-	-	-	-
6-Mesi	8,30	7,95	7,72	2025	-	-	-	-
1-Anno	12,72	10,70	6,16	2024	3,86	4,84	2,15	2,31
3-Anni Ann.ti	6,69	5,33	4,41	2023	2,54	4,92	-1,14	6,72
5-Anni Ann.ti	8,48	6,92	7,46	2022	-1,90	-10,51	0,54	0,90
10-Anni Ann.ti	6,89	4,78	5,62	2021	8,46	11,52	-1,12	1,36

Rendimenti aggiornati al 07/02/2025

Portafoglio 31/01/2025



Asset Allocation %	Netta
● Azioni	98,04
● Obbligazioni	0,00
● Liquidità	1,96
● Altro	0,00

Style Box

Azionaria

Capitalizz.	Large	Mid	Small
Value			
Blend			
Growth			

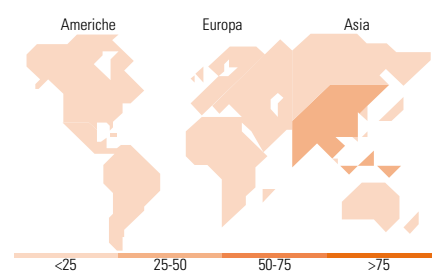
Style

Mkt Cap %

Fondo	Fondo
Giant	0,00
Large	30,42
Medium	52,02
Small	17,55
Micro	0,00

Capitalizzazione media di mercato

Fondo	Fondo
Ave Mkt Cap USD	3.105,84



Titoli principali

Nome	Settore	%
CreditAccess Grameen Ltd...		2,56
FPT Corp		2,56
LPP SA		2,28
Lotes Co Ltd		2,27
Kanzhun Ltd ADR		2,23
Gemadep Corp		2,05
Genera SAB de CV		2,05
Cenergy Holdings SA		2,03
Supreme Industries Ltd		2,01
Motus Holdings Ltd Ordinary...		1,89
% Primi 10 Titoli sul Patrimonio		21,92
Numero Complessivo di Titoli Azionari		72
Numero Complessivo di Titoli Obbligazionari		0

Distribuzione Settoriale %

Fondo	Fondo
Ciclico	41,91
Materie Prime	1,50
Beni di Consumo Ciclici	15,87
Finanza	18,90
Immobiliare	5,65
Sensibile	41,29
Telecomunicazioni	3,96
Energia	-
Beni Industriali	16,63
Tecnologia	20,70
Difensivo	16,79
Beni Difensivi	3,54
Salute	10,45
Servizi di Pubblica Utilità	2,81

Ripartizione Geografica %

Fondo	Fondo
America	8,69
Stati Uniti	0,00
Canada	0,00
America Latina e Centrale	8,69
Europa	28,20
Regno Unito	2,41
Europa Occidentale - Euro	2,07
Europa Occidentale - Non Euro	0,00
Europa dell'Est	10,35
Africa	5,56
Medio Oriente	7,82
Asia	63,11
Giappone	0,00
Australasia	0,00
Asia - Paesi Sviluppati	22,62
Asia - Emergente	40,50

Anagrafica

Società di Gestione	Schroder Investment Management (Europe) S.A.	Patrimonio Classe (Mln)	53,75 USD	Investimento Min. Ingresso	1.000 EUR
Telefono	+352 341 342 202	Domicilio	LUSSEMBURGO	Investimento Min. Successivo	1.000 EUR
Web	www.schroders.com	Valuta del Fondo	USD	T.E.R.	-
Data di Partenza	27/08/2014	UCITS	Si	Spese correnti	1,33%
Nome del Gestore	Tom Wilson	Inc/Acc	Acc	Commissione di incentivo	0,00%
	Pablo Riveroll	ISIN	LU1098400929		
	Mohsin Memon				
Data Inizio Gestione	01/11/2019				
NAV (07/02/2025)	USD 197,22				

Schroder International Selection Fund Global Emerging Markets Smaller

Patrimonio Netto (Mln)

284,22 USD

Companies C Accumulation USD
