

DGC Stock Selection B EUR Acc

Categoria Morningstar™

Azionari Internazionali Large Cap Blend

Benchmark Morningstar

Morningstar Global Target Market

Exposure NR USD

Usato nel Report

Benchmark Dichiarato

MSCI World NR EUR

Morningstar Rating™

★★★

Obiettivo d'Investimento Dichiarato

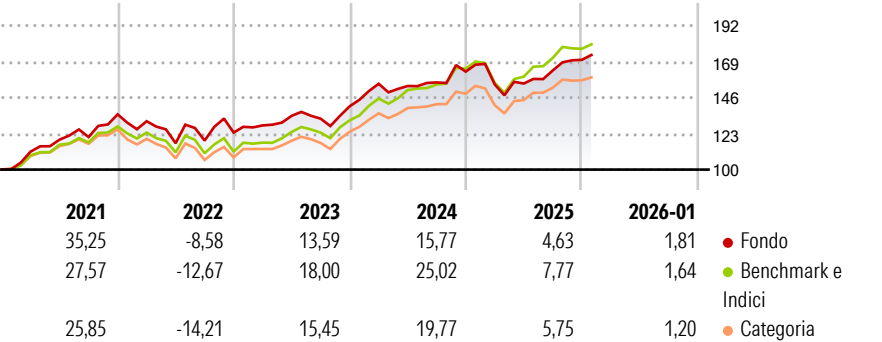
The investment objective of the Sub-Fund is to achieve a better performance in a global equity market than the index "MSCI World in Euro" by investing mainly in shares, certificates of shares and equity-like transferable securities. In order for the Sub-Fund to attain its target, it may invest up to 10% of its net assets in UCITS and other UCLs in line with Article 41 (1) (e) of the Investment Fund Law. The Sub-Fund will hold a diversified portfolio promoting the exposure to global equity markets (Europe, North America, Asia and emerging markets).

Misure di Rischio

3Y Alpha	-4,36	3Y Sharpe Ratio	0,76
3Y Beta	1,02	3Y Std Dev	10,43
3Y R-Squared	92,25	3Y Risk	Med
3Y Info Ratio	-1,47	5Y Risk	+Med
3Y Tracking Error	3,21	10Y Risk	+Med

Basati su Morningstar Global Target Market Exposure NR USD (dove applicabile)

Rendimenti



Rend. Cumulati %

	Fondo	Bmk	Cat
3-Mesi	5,82	2,49	2,29
6-Mesi	14,35	10,59	8,13
1-Anno	6,01	6,88	3,21
3-Anni Ann.ti	11,59	15,35	11,92
5-Anni Ann.ti	10,78	11,45	8,97
10-Anni Ann.ti	12,94	13,00	10,41

Rendimenti aggiornati al 11/02/2026

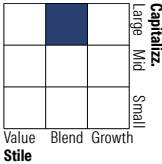
Rendimenti

	Q1	Q2	Q3	Q4
Trimestrali %				
2026	-	-	-	-
2025	-5,05	0,38	5,37	4,17
2024	10,25	-0,93	1,47	4,45
2023	3,71	4,76	-1,35	5,98
2022	-3,22	-10,73	1,47	4,28

Portafoglio 31/08/2025



Style Box Azionaria

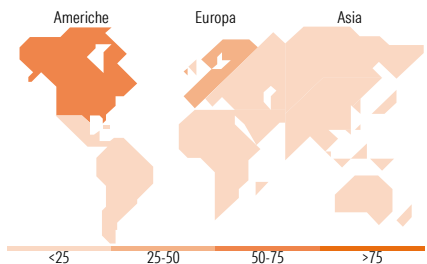


Mkt Cap %

	Fondo
Giant	31,00
Large	48,61
Medium	18,15
Small	2,25
Micro	0,00

Capitalizzazione media di mercato

	Fondo
Ave Mkt Cap EUR	126.786,95



Titoli principali

Nome	Settore	%
Alphabet Inc Class A	☎	4,55
Abbott Laboratories	✚	4,11
Cisco Systems Inc	💻	4,03
Booking Holdings Inc	🚗	3,92
Cummins Inc	⚙️	3,92
ASML Holding NV	💻	3,91
Swiss Re AG	🏢	3,81
Legrand SA	⚙️	3,66
Mondelez International Inc...	🍪	3,58
Microsoft Corp	💻	3,56
% Primi 10 Titoli sul Patrimonio		39,07
Numero Complessivo di Titoli Azionari		38
Numero Complessivo di Titoli Obbligazionari		0

Distribuzione Settoriale %

	Fondo
Ciclico	32,81
Materie Prime	4,82
Beni di Consumo Ciclici	6,72
Finanza	21,26
Immobiliare	-
Sensibile	49,43
Telecomunicazioni	4,56
Energia	2,00
Beni Industriali	21,70
Tecnologia	21,17
Difensivo	17,77
Beni Difensivi	7,01
Salute	10,76
Servizi di Pubblica Utilità	-

Ripartizione Geografica %

	Fondo
America	69,26
Stati Uniti	67,78
Canada	1,49
America Latina e Centrale	0,00
Europa	30,74
Regno Unito	2,05
Europa Occidentale - Euro	16,80
Europa Occidentale - Non Euro	11,88
Europa dell'Est	0,00
Africa	0,00
Medio Oriente	0,00
Asia	0,00
Giappone	0,00
Australasia	0,00
Asia - Paesi Sviluppati	0,00
Asia - Emergente	0,00

Anagrafica

Società di Gestione	NS Partners Europe SA	Patrimonio Classe (Mln)	142,86 EUR	Investimento Min. Ingresso	3.000.000 EUR
Telefono	+352 (26) 27 11	(10/02/2026)		Investimento Min. Successivo	-
Web	nspgroup.com	Domicilio	LUSSEMBURGO	T.E.R.	-
Data di Partenza	09/07/2014	Valuta del Fondo	EUR	Spese correnti	0,97%
Nome del Gestore	Pierre Mouton	UCITS	Si	Commissione di incentivo	-
Data Inizio Gestione	03/07/2013	Inc/Acc	Acc		
NAV (11/02/2026)	EUR 302,22	ISIN	LU0998532633		
Patrimonio Netto (Mln)	540,52 EUR				

(31/08/2025)