

# CPR Invest - Silver Age Class A EUR - Acc

## Categoria Morningstar™

Azionari Europa Large Cap Blend

## Benchmark Morningstar

Morningstar Developed Europe Target

Market Exposure NR EUR

Usato nel Report

## Benchmark Dichiarato

MSCI Europe NR EUR

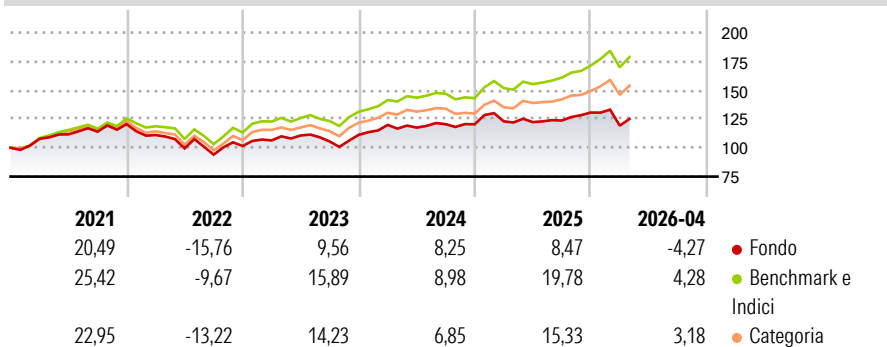
## Morningstar Rating™

★

### Obiettivo d'Investimento Dichiarato

The investment objective of the Compartment is the same as the Master Fund. The Master Fund's objective is to outperform the European equity markets over the long-term, at least five years, by taking advantage of the momentum of European equities associated with the ageing of the population.

### Rendimenti



### Misure di Rischio


3Y Alpha	-7,35	3Y Sharpe Ratio	0,18
3Y Beta	1,00	3Y Std Dev	11,42
3Y R-Squared	88,38	3Y Risk	Med
3Y Info Ratio	-2,06	5Y Risk	-Med
3Y Tracking Error	3,89	10Y Risk	-Med

Basati su Morningstar Developed Europe Target Market Exposure NR EUR (dove applicabile)

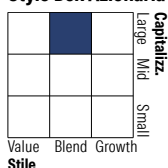
Rend. Cumulati %	Fondo	Bmk	Cat	Rendimenti Trimestrali %	Q1	Q2	Q3	Q4
3-Mesi	-3,66	0,24	0,48	2026	-8,68	-	-	-
6-Mesi	2,31	12,79	11,88	2025	2,13	-0,53	1,10	5,61
1-Anno	1,24	16,34	12,97	2024	7,76	-1,96	2,52	-0,05
3-Anni Ann.ti	4,55	12,96	10,87	2023	4,81	4,06	-4,72	5,43
5-Anni Ann.ti	2,96	10,17	8,24	2022	-7,83	-10,46	-5,44	7,94
10-Anni Ann.ti	4,06	9,21	7,82					

Rendimenti aggiornati al 21/05/2026

### Portafoglio 31/03/2026



### Style Box Azionaria

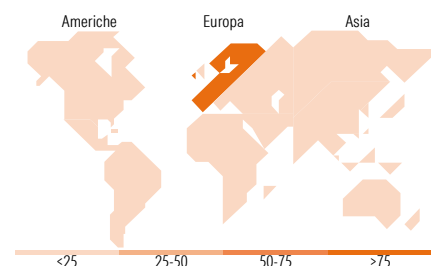


### Mkt Cap %

Fondo	Value	Blend	Growth
Giant	42,45		
Large	37,23		
Medium	19,26		
Small	1,06		
Micro	0,00		

### Capitalizzazione media di mercato

Fondo	Ave Mkt Cap EUR
	50.031,88



### Titoli principali

Nome	Settore	%
CPR Silver Age T	—	100,04
% Primi 10 Titoli sul Patrimonio		100,04
Numero Complessivo di Titoli Azionari		0
Numero Complessivo di Titoli Obbligazionari		0

### Distribuzione Settoriale %

Fondo	Ciclico
	37,59
Materie Prime	3,66
Beni di Consumo Ciclici	11,79
Finanza	21,96
Immobiliare	0,18
Sensibile	27,52
Telecomunicazioni	3,73
Energia	1,61
Beni Industriali	17,26
Tecnologia	4,92
Difensivo	34,89
Beni Difensivi	8,00
Salute	22,79
Servizi di Pubblica Utilità	4,11

### Ripartizione Geografica %

Fondo	America
	4,02
Stati Uniti	4,01
Canada	0,00
America Latina e Centrale	0,01
Europa	95,96
Regno Unito	3,18
Europa Occidentale - Euro	71,92
Europa Occidentale - Non Euro	20,72
Europa dell'Est	0,12
Africa	0,00
Medio Oriente	0,00
Asia	0,02
Giappone	0,00
Australasia	0,00
Asia - Paesi Sviluppati	0,02
Asia - Emergente	0,00

### Anagrafica

Società di Gestione	CPR Asset Management	Patrimonio Classe (Mln)	106,02 EUR	Investimento Min. Ingresso	1.000 EUR
Telefono	-	(21/05/2026)		Investimento Min. Successivo	1/1.000 Quota
Web	www.cpr-am.fr	Domicilio	LUSSEMBURGO	T.E.R.	1,81%
Data di Partenza	29/08/2014	Valuta del Fondo	EUR	Spese correnti	1,89%
Nome del Gestore	-	UCITS	Si	Commissione di incentivo	15,00%
Data Inizio Gestione	02/11/2018	Inc/Acc	Acc		
NAV (21/05/2026)	EUR 1.668,93	ISIN	LU1103786700		
Patrimonio Netto (Mln)	110,91 EUR				

(31/03/2026)

See disclosures for more details

© 2026 Morningstar Italia. Tutti i diritti sono riservati. Le informazioni qui contenute: (1) sono proprietà di Morningstar, (2) non possono essere copiate, (3) non costituiscono consiglio di investimento; (4) sono fornite con scopi informativi; (5) sono ritenute attendibili da Morningstar che, pertanto, ne garantisce il maggior grado di accuratezza e completezza possibile, fatto salvo il caso in cui queste Le siano state fornite in modo errato e/o non completo dalle relative società prodotte; (6) sono estratte dai dati del fondo disponibili e riferiti a date temporali diverse. Morningstar non è responsabile per qualunque danno o perdita derivante da qualunque uso delle informazioni e chi visiona tali informazioni sarà responsabile dell'uso che andrà a farne. Non vi è naturalmente garanzia alcuna che i risultati del passato trovino un riscontro nel futuro.