

CPR Invest - Reactive Class A - Acc

Categoria Morningstar™

Bilanciati Flessibili EUR - Globali

Benchmark Morningstar

Morningstar Euro Moderate Global Target

Allocation NR EUR

Usato nel Report

Benchmark Dichiarato

ESTR capitalized + 4.70%

Morningstar Rating™

★★

Obiettivo d'Investimento Dichiarato

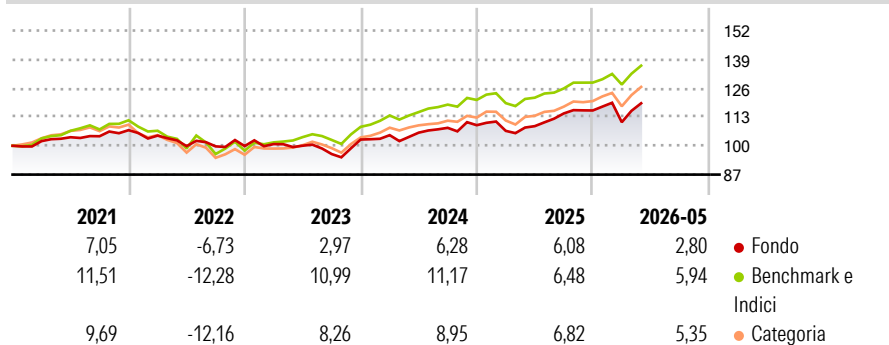
Il Comparto è un Comparto Feeder della quota T di CPR Croissance Réactive, un Fondo Comune di Investimento francese autorizzato dalla Autorité des Marchés Financiers come un OICVM (il "Fondo Master") e investirà almeno l'85% del proprio patrimonio in quote del Fondo Master. Il Comparto può detenere fino al 15% del proprio patrimonio in: □ Attività liquide accessorie, □ Uno o più strumenti finanziari derivati, utilizzabili a soli fini di copertura. L'obiettivo di investimento del Comparto è lo stesso del Fondo Master descritto qui di seguito. Il Comparto investirà il proprio patrimonio esclusivamente in quote T del Fondo Master. Il Comparto e il Fondo Master sono entrambi gestiti dalla Società di Gestione. Si prevede che il rendimento del...

Misure di Rischio

3Y Alpha	-4,75	3Y Sharpe Ratio	0,43
3Y Beta	1,20	3Y Std Dev	8,18
3Y R-Squared	90,01	3Y Risk	Med
3Y Info Ratio	-1,29	5Y Risk	Med
3Y Tracking Error	2,90	10Y Risk	-Med

Basati su Morningstar Euro Moderate Global Target Allocation NR EUR (dove applicabile)

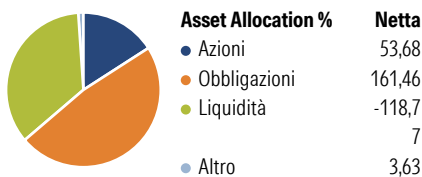
Rendimenti



Rend. Cumulati %	Fondo	Bmk	Cat	Rendimenti	Q1	Q2	Q3	Q4
3-Mesi	6,71	7,45	7,14	2026	-4,56	-	-	-
6-Mesi	2,51	6,24	6,65	2025	-2,34	2,00	5,27	1,17
1-Anno	10,13	12,74	14,15	2024	1,92	1,08	2,04	1,10
3-Anni Ann.ti	6,06	9,92	9,28	2023	0,92	-0,73	-3,76	6,80
5-Anni Ann.ti	2,72	5,11	4,26	2022	-2,31	-4,54	-0,11	0,12
10-Anni Ann.ti	2,90	5,97	4,64					

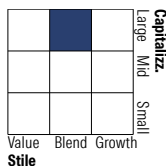
Rendimenti aggiornati al 25/06/2026

Portafoglio 30/04/2026

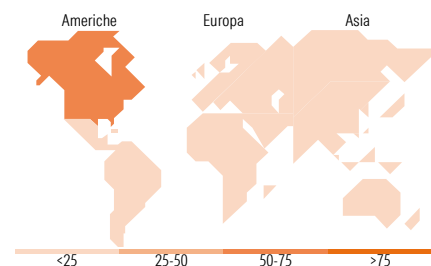


Morningstar Style Box®

Stile Azionario



Reddito Fisso



Titoli principali

Nome	Settore	%
CPR Croissance Réactive T	—	99,17
% Primi 10 Titoli sul Patrimonio		99,17
Numero Complessivo di Titoli Azionari		0
Numero Complessivo di Titoli Obbligazionari		0

Distribuzione Settoriale %

	Fondo
🔄 Ciclico	40,15
📈 Sensibile	45,64
🛡️ Difensivo	14,21

Fixed Income Sector Weightings %

	Fondo
🏛️ Governativo	311,02
⚙️ Societario	67,77
🏠 Cartolarizzazioni	0,33
🏘️ Enti Locali	0,00
📄 Liquidità ed equivalenti	-279,18
📑 Derivati	0,07

Ripartizione Geografica %

	Fondo
America	63,65
Stati Uniti	50,45
Canada	4,08
America Latina e Centrale	9,12
Europa	20,88
Regno Unito	1,45
Europa Occidentale - Euro	15,92
Europa Occidentale - Non Euro	1,69
Europa dell'Est	1,45
Africa	0,25
Medio Oriente	0,12
Asia	15,47
Giappone	2,32
Australasia	0,89
Asia - Paesi Sviluppati	0,65
Asia - Emergente	11,62

Anagrafica

Società di Gestione	CPR Asset Management	Patrimonio Classe (Mln)	42,94 EUR	Investimento Min. Ingresso	1.000 EUR
Telefono	-	(25/06/2026)		Investimento Min. Successivo	-
Web	www.cpr-am.fr	Domicilio	LUSSEMBURGO	T.E.R.	-
Data di Partenza	29/08/2014	Valuta del Fondo	EUR	Spese correnti	1,85%
Nome del Gestore	-	UCITS	Si	Commissione di incentivo	25,00%
Data Inizio Gestione	29/08/2014	Inc/Acc	Acc		
NAV (25/06/2026)	EUR 1.386,02	ISIN	LU1103787690		

See disclosures for more details

© 2026 Morningstar Italia. Tutti i diritti sono riservati. Le informazioni qui contenute: (1) sono proprietà di Morningstar, (2) non possono essere copiate, (3) non costituiscono consiglio di investimento; (4) sono fornite con scopi informativi; (5) sono ritenute attendibili da Morningstar che, pertanto, ne garantisce il maggior grado di accuratezza e completezza possibile, fatto salvo il caso in cui queste Le siano state fornite in modo errato e/o non completo dalle relative società prodotte; (6) sono estratte dai dati del fondo disponibili e riferiti a date temporali diverse. Morningstar non è responsabile per qualunque danno o perdita derivante da qualunque uso delle informazioni e chi visiona tali informazioni sarà responsabile dell'uso che andrà a farne. Non vi è naturalmente garanzia alcuna che i risultati del passato trovino un riscontro nel futuro.

CPR Invest - Reactive Class A - Acc

Patrimonio Netto (Mln)

65,21 EUR

(30/04/2026)