

# BNP Paribas Funds Green Tigers Classic Capitalisation

## Categoria Morningstar™

Azionari Settore Ecologia

## Benchmark Morningstar

Morningstar Global Target Market

Exposure NR USD

Usato nel Report

## Benchmark Dichiarato

80% MSCI AC Asia Pac Ex JPN Hdg NR USD,

20% MSCI Japan 100% Hdg NR SGD

## Morningstar Rating™

★★

### Obiettivo d'Investimento Dichiarato

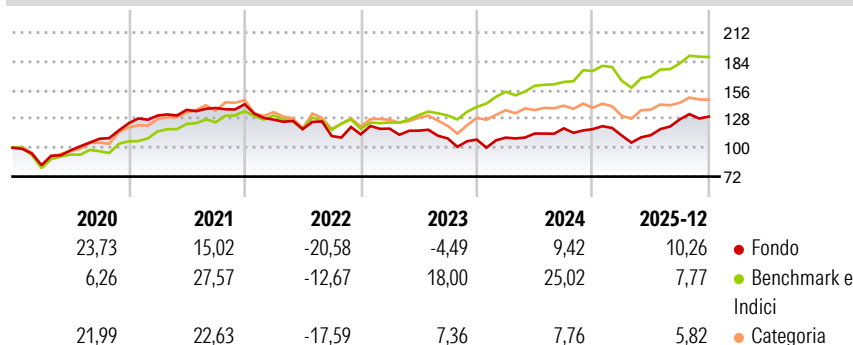
Questo comparto investe almeno 2/3 dei suoi attivi in azioni o titoli assimilati di società le cui tecnologie, prodotti e servizi forniscono soluzioni di sviluppo sostenibile ai problemi di natura ambientale in Asia e in strumenti finanziari derivati su tale tipologia di attivi. La parte residua, ovvero al massimo 1/3 degli attivi, può essere investita in qualsiasi altro valore mobiliare, strumento del mercato monetario, strumento finanziario derivato o liquidità, purché gli investimenti in titoli di credito di qualsiasi natura non superino il 15% degli attivi e, nel limite del 10% degli attivi, in OICVM o OIC.

### Misure di Rischio

3Y Alpha	-11,94	3Y Sharpe Ratio	0,20
3Y Beta	1,11	3Y Std Dev	13,96
3Y R-Squared	65,91	3Y Risk	Med
3Y Info Ratio	-1,35	5Y Risk	-Med
3Y Tracking Error	9,06	10Y Risk	-Med

Basati su Morningstar Global Target Market Exposure NR USD (dove applicabile)


### Rendimenti



Rend. Cumulati %	Fondo	Bmk	Cat	Rendimenti Trimestrali %	Q1	Q2	Q3	Q4
3-Mesi	3,35	2,26	2,55	2026	-	-	-	-
6-Mesi	17,22	10,01	8,54	2026	-5,31	0,38	13,63	2,09
1-Anno	13,51	7,10	6,78	2025	1,79	3,61	4,39	-0,61
3-Anni Ann.ti	4,20	15,71	5,74	2024	4,92	-1,64	-6,49	-1,03
5-Anni Ann.ti	0,35	11,32	2,48	2023	-10,48	-7,29	-5,63	1,40
10-Anni Ann.ti	6,92	12,20	7,88	2022	-	-	-	-

Rendimenti aggiornati al 20/01/2026

### Portafoglio 30/11/2025



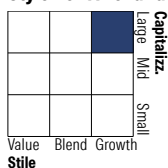
#### Asset Allocation %

- Azioni
- Obbligazioni
- Liquidità
- Altro

#### Netta

98,93  
0,00  
1,07  
0,00

#### Style Box Azionaria

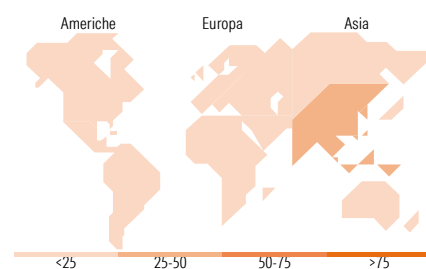


#### Mkt Cap %

Giant	Fondo
Large	45,69
Medium	27,46
Small	26,85
Micro	0,00
Micro	0,00

#### Capitalizzazione media di mercato

Ave Mkt Cap USD	Fondo
31.330,1	3



Titoli principali		
Nome	Settore	%
Taiwan Semiconductor...		9,30
SK Hynix Inc		4,06
NAURA Technology Group Co...		3,99
ALS Ltd		3,77
Contemporary Amperex...		3,63
Hoya Corp		3,51
Tokyo Electron Ltd		3,40
Delta Electronics Inc		3,20
Cleanaway Waste Management Ltd		3,09
Samsung Electro-Mechanics Co...		2,95
% Primi 10 Titoli sul Patrimonio		40,91
Numero Complessivo di Titoli Azionari		47
Numero Complessivo di Titoli Obbligazionari		0

Distribuzione Settoriale %		Fondo
Ciclico		18,27
Materie Prime		-
Beni di Consumo Ciclici		12,68
Finanza		2,75
Immobiliare		2,83
Sensibile		72,86
Telecomunicazioni		-
Energia		-
Beni Industriali		28,70
Tecnologia		44,16
Difensivo		8,87
Beni Difensivi		2,61
Salute		4,27
Servizi di Pubblica Utilità		1,99

Ripartizione Geografica %		Fondo
<b>America</b>		<b>0,00</b>
Stati Uniti		0,00
Canada		0,00
America Latina e Centrale		0,00
<b>Europa</b>		<b>0,00</b>
Regno Unito		0,00
Europa Occidentale - Euro		0,00
Europa Occidentale - Non Euro		0,00
Europa dell'Est		0,00
Africa		0,00
Medio Oriente		0,00
<b>Asia</b>		<b>100,00</b>
Giappone		20,95
Australasia		11,17
Asia - Paesi Sviluppati		32,69
Asia - Emergente		35,19

### Anagrafica

Società di Gestione	BNP Paribas Asset Management Luxembourg	Patrimonio Classe (Mln)	7,24 USD	Investimento Min. Ingresso	-
Telefono	+352 2646 3017	(20/01/2026)		Investimento Min. Successivo	-
Web	www.bnpparibas-am.com	Domicilio	LUSSEMBURGO	T.E.R.	-
Data di Partenza	26/08/2014	Valuta del Fondo	USD	Spese correnti	2,21%
Nome del Gestore	-	UCITS	Si	Commissione di incentivo	-
Data Inizio Gestione	01/01/2018	Inc/Acc	Acc		
NAV (20/01/2026)	USD 156,43	ISIN	LU1039395188		

# BNP Paribas Funds Green Tigers Classic Capitalisation

Patrimonio Netto (Mln)	166,10 USD
(30/11/2025)	