

Jupiter Dynamic Bond Class D EUR Q Inc Dist

Categoria Morningstar™

Obbligazionari Flessibili Globali - EUR
Hedged

Benchmark Morningstar

Morningstar Global Core Bond GR Hedged
EUR
Usato nel Report

Benchmark Dichiarato

No benchmark

Morningstar Rating™

★★★

Obiettivo d'Investimento Dichiarato

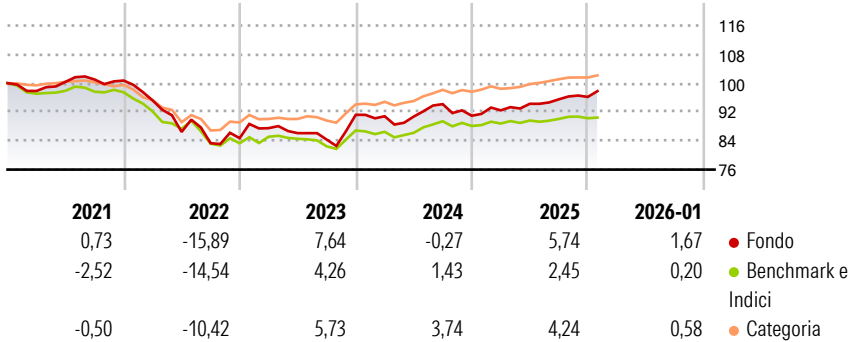
Obiettivo del Fondo è ottenere un reddito elevato con la prospettiva di una crescita del capitale. Il Fondo investirà principalmente in obbligazioni "high yield", obbligazioni di tipo "investment grade", titoli di stato, obbligazioni convertibili e obbligazioni di altro tipo. Il Fondo utilizzerà inoltre derivati (strumenti finanziari il cui valore è correlato al prezzo di un investimento sottostante, come ad esempio tassi di interesse, valute, indici) allo scopo di ridurre il rischio o di gestire il Fondo in maniera più efficiente.

Misure di Rischio

3Y Alpha	1,51	3Y Sharpe Ratio	0,08
3Y Beta	1,29	3Y Std Dev	5,95
3Y R-Squared	81,37	3Y Risk	Alto
3Y Info Ratio	0,43	5Y Risk	Alto
3Y Tracking Error	2,84	10Y Risk	Med

Basati su Morningstar Global Core Bond GR Hedged EUR (dove applicabile)


Rendimenti



Rend. Cumulati %	Fondo	Bmk	Cat	Rendimenti Trimestrali %	Q1	Q2	Q3	Q4
3-Mesi	1,55	-0,26	0,68	2026	-	-	-	-
6-Mesi	4,16	0,81	2,16	2025	1,64	1,96	1,32	0,70
1-Anno	6,91	2,09	4,38	2024	-0,42	-0,10	3,81	-3,43
3-Anni Ann.ti	2,75	1,93	3,59	2023	3,28	-1,58	-2,07	8,14
5-Anni Ann.ti	-0,36	-1,83	0,18	2022	-5,47	-9,19	-3,63	1,68
10-Anni Ann.ti	1,49	-0,02	1,28					

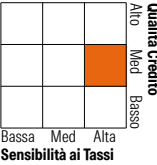
Rendimenti aggiornati al 03/02/2026

Portafoglio 31/12/2025



Fixed Income Style

Box™



Fondo
Duration Effettiva 7,25
Maturity effettiva -
Qualità Credito Media BB

Credit Quality %	Fond	Credit Quality %	Fond
AAA	14,06	BBB	13,01
AA	14,57	BB	23,71
A	0,31	B	25,51
		Below B	6,47
		Not Rated	2,36

Titoli principali

Nome	Settore	%
Us 5yr Note Mar 26	—	15,60
United Kingdom of Great...	—	8,77
Long Gilt Mar 26	—	8,00
Aust 10yr Bond Mar 26	—	4,71
Australia (Commonwealth of)...	—	3,91
Mexico (United Mexican...	—	2,99
Long-Term Euro BTP Future...	—	2,65
Secretaria Do Tesouro...	—	2,35
% Primi 10 Titoli sul Patrimonio		48,97
Numero Complessivo di Titoli Azionari		11
Numero Complessivo di Titoli Obbligazionari		220

Fixed Income Sector Weightings %

Fondo
Governativo 60,70
Societario 50,45
Cartolarizzazioni 4,06
Enti Locali 0,00
Liquidità ed equivalenti 6,47
Derivati -21,68

Coupon Range %

Fondo
0 coupon 0,24
Da 0 a 4 cedole 19,63
Da 4 a 6 cedole 34,20
Da 6 a 8 cedole 19,91
Da 8 a 10 cedole 20,75
Da 10 a 12 cedole 4,65
Oltre 12 cedole 0,62

Scadenze %

Fondo
da 1 a 3 13,07
da 3 a 5 18,41
da 5 a 7 15,80
da 7 a 10 34,95
da 10 a 15 8,00
da 15 a 20 2,02
da 20 a 30 3,54
oltre 30 0,05

Anagrafica

Società di Gestione	Jupiter Asset Management International S.A.	Patrimonio Classe (Mln)	29,62 EUR	Investimento Min. Ingresso	500.000 EUR
Telefono	-	(03/02/2026)		Investimento Min. Successivo	50.000 EUR
Web	-	Domicilio	LUSSEMBURGO	T.E.R.	0,68%
Data di Partenza	01/09/2014	Valuta del Fondo	EUR	Spese correnti	0,69%
Nome del Gestore	-	UCITS	Si	Commissione di incentivo	-
Data Inizio Gestione	08/05/2012	Inc/Acc	Inc		
NAV (03/02/2026)	EUR 7,33	ISIN	LU1076433389		
Patrimonio Netto (Mln)	3.769,46 EUR				

(31/12/2025)