

# Jupiter Global Ecology Growth Class D EUR A Inc Dist

## Categoria Morningstar™

Azionari Settore Ecologia

## Benchmark Morningstar

Morningstar Global Target Market

Exposure NR USD

Usato nel Report

## Benchmark Dichiarato

MSCI ACWI NR EUR

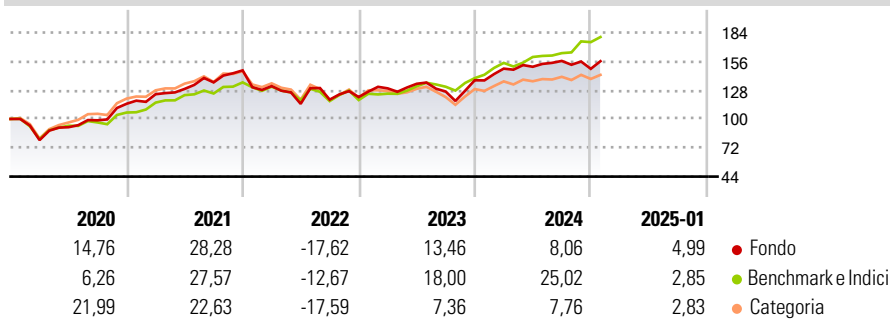
## Morningstar Rating™

★★★

### Obiettivo d'Investimento Dichiarato

To generate long term capital appreciation and income investing primarily in global equity securities that focus on making a positive impact towards environmental and sustainable objectives.

### Rendimenti



### Misure di Rischio

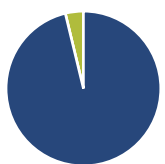
3Y Alpha	-4,64	3Y Sharpe Ratio	0,30
3Y Beta	1,10	3Y Std Dev	16,18
3Y R-Squared	82,28	3Y Risk	Med
3Y Info Ratio	-0,60	5Y Risk	Med
3Y Tracking Error	8,25	10Y Risk	Med

Basati su Morningstar Global Target Market Exposure NR USD (dove applicabile)

Rend. Cumulati %	Fondo	Bmk	Cat	Rendimenti Trimestrali %	Q1	Q2	Q3	Q4
3-Mesi	2,24	9,06	2,23	2025	-	-	-	-
6-Mesi	2,05	16,12	6,30	2025	-	-	-	-
1-Anno	12,00	23,21	11,03	2024	8,23	1,22	3,76	-4,93
3-Anni Ann.ti	6,45	11,78	2,99	2023	6,97	3,43	-5,61	8,65
5-Anni Ann.ti	9,12	11,89	6,41	2022	-10,37	-13,07	3,55	2,11
10-Anni Ann.ti	7,74	10,52	6,90	2021	8,10	4,15	4,92	8,60

Rendimenti aggiornati al 04/02/2025

### Portafoglio 31/12/2024



Asset Allocation %	Netta
Azioni	96,23
Obbligazioni	0,00
Liquidità	3,76
Altro	0,01

### Style Box

#### Azionaria

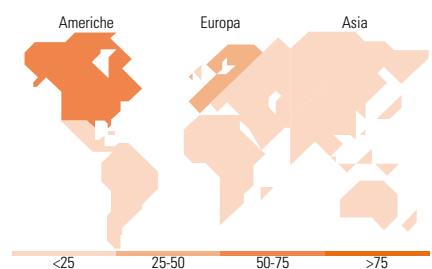
Capitalizz.	Large	Mid	Small
Value			
Blend			
Growth			
Stile			

### Mkt Cap %

Fondo	Fondo
Giant	5,79
Large	30,21
Medium	44,47
Small	19,51
Micro	0,01

### Capitalizzazione media di mercato

Fondo	Fondo
Ave Mkt Cap EUR	15.356,05



### Titoli principali

Nome	Settore	%
Republic Services Inc		3,57
Clean Harbors Inc		3,57
Prysmian SpA		3,45
Schneider Electric SE		3,41
Waste Connections Inc		3,32
Trimble Inc		3,23
Veolia Environnement SA		2,98
Novonesis (Novozymes) B...		2,97
Owens-Corning Inc		2,96
Ansys Inc		2,95
% Primi 10 Titoli sul Patrimonio		32,40
Numero Complessivo di Titoli Azionari		41
Numero Complessivo di Titoli Obbligazionari		0

### Distribuzione Settoriale %

Distribuzione Settoriale %	Fondo
<b>Ciclico</b>	<b>16,25</b>
Materie Prime	12,99
Beni di Consumo Ciclici	3,23
Finanza	-
Immobiliare	0,02
<b>Sensibile</b>	<b>79,71</b>
Telecomunicazioni	-
Energia	-
Beni Industriali	60,67
Tecnologia	19,04
<b>Difensivo</b>	<b>4,04</b>
Beni Difensivi	-
Salute	-
Servizi di Pubblica Utilità	4,04

### Ripartizione Geografica %

Ripartizione Geografica %	Fondo
<b>America</b>	<b>51,92</b>
Stati Uniti	45,54
Canada	6,38
America Latina e Centrale	0,00
<b>Europa</b>	<b>38,40</b>
Regno Unito	1,58
Europa Occidentale - Euro	15,87
Europa Occidentale - Non Euro	20,95
Europa dell'Est	0,00
Africa	0,00
Medio Oriente	0,00
<b>Asia</b>	<b>9,68</b>
Giappone	6,60
Australasia	1,83
Asia - Paesi Sviluppati	0,00
Asia - Emergente	1,25

### Anagrafica

Società di Gestione	Jupiter Asset Management International S.A.	Patrimonio Classe (Mln)	0,14 EUR	Investimento Min. Ingresso	500.000 EUR
Telefono	-	(04/02/2025)	-	Investimento Min. Successivo	50.000 EUR
Web	-	Domicilio	LUSSEMBURGO	T.E.R.	-
Data di Partenza	01/09/2014	Valuta del Fondo	EUR	Spese correnti	0,71%
Nome del Gestore	Jon Wallace	UCITS	Si	Commissione di incentivo	-
Data Inizio Gestione	31/12/2020	Inc/Acc	Inc		
NAV (04/02/2025)	EUR 21,01	ISIN	LU1074971612		
Patrimonio Netto (Mln)	17,31 EUR				

(31/12/2024)