

Jupiter European Select Class D EUR A Inc Dist

Categoria Morningstar™

Azionari Europa Large Cap Blend

Benchmark Morningstar

Morningstar Developed Europe Target
Market Exposure NR EUR
Usato nel Report

Benchmark Dichiarato

MSCI Europe NR EUR

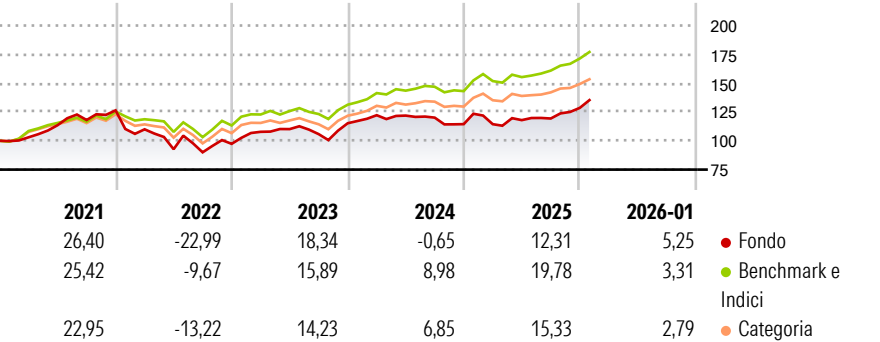
Morningstar Rating™

★★

Obiettivo d'Investimento Dichiarato

Obiettivo del Fondo è quello di ottenere un incremento a lungo termine del capitale. Il Fondo investirà in azioni e valori mobiliari relativi di società che hanno la propria sede legale in Europa ovvero che esercitano una parte predominante della propria attività economica in Europa.

Rendimenti



Misure di Rischio

| | | | |
|-------------------|-------|-----------------|-------|
| 3Y Alpha | -4,15 | 3Y Sharpe Ratio | 0,60 |
| 3Y Beta | 1,09 | 3Y Std Dev | 11,53 |
| 3Y R-Squared | 71,56 | 3Y Risk | Alto |
| 3Y Info Ratio | -0,62 | 5Y Risk | Alto |
| 3Y Tracking Error | 6,22 | 10Y Risk | +Med |

Basati su Morningstar Developed Europe Target Market Exposure NR EUR (dove applicabile)

Rend. Cumulati %

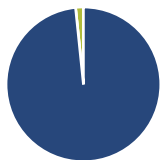
| | Fondo | Bmk | Cat |
|----------------|-------|-------|-------|
| 3-Mesi | 10,65 | 7,31 | 6,96 |
| 6-Mesi | 15,27 | 14,87 | 12,17 |
| 1-Anno | 12,38 | 16,57 | 12,95 |
| 3-Anni Ann.ti | 9,93 | 13,85 | 11,69 |
| 5-Anni Ann.ti | 5,90 | 11,81 | 9,79 |
| 10-Anni Ann.ti | 8,98 | 10,36 | 8,80 |

Rendimenti aggiornati al 11/02/2026

Rendimenti Trimestrali %

| | Q1 | Q2 | Q3 | Q4 |
|------|--------|--------|-------|-------|
| 2026 | - | - | - | - |
| 2025 | -0,05 | 3,08 | 1,19 | 7,72 |
| 2024 | 6,07 | -0,27 | -1,47 | -4,68 |
| 2023 | 10,73 | 2,18 | -3,98 | 8,92 |
| 2022 | -13,01 | -15,72 | -2,89 | 8,18 |

Portafoglio 31/12/2025



Asset Allocation %

- Azioni
- Obbligazioni
- Liquidità
- Altro

Netta

98,36
0,01
1,62
0,00

Style Box Azionaria

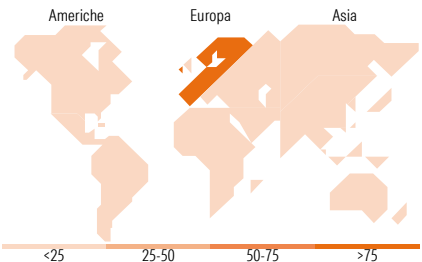


Mkt Cap %

| | |
|--------|-------|
| Giant | 45,03 |
| Large | 40,57 |
| Medium | 14,40 |
| Small | 0,00 |
| Micro | 0,00 |

Capitalizzazione media di mercato

Ave Mkt Cap EUR 57.769,9
5



Titoli principali

| Nome | Settore | % |
|---|---------|-------|
| London Stock Exchange Group... | | 4,08 |
| Industria De Diseno Textil... | | 3,99 |
| AstraZeneca PLC | | 3,80 |
| Anheuser-Busch InBev SA/NV | | 3,80 |
| Infineon Technologies AG | | 3,58 |
| Nestle SA | | 3,49 |
| Schneider Electric SE | | 3,49 |
| L'Oreal SA | | 3,32 |
| Banco Bilbao Vizcaya... | | 3,03 |
| CaixaBank SA | | 2,99 |
| % Primi 10 Titoli sul Patrimonio | | 35,57 |
| Numero Complessivo di Titoli Azionari | | 41 |
| Numero Complessivo di Titoli Obbligazionari | | 0 |

Distribuzione Settoriale %

| | Fondo |
|-----------------------------|-------|
| Ciclico | 38,73 |
| Materie Prime | 4,49 |
| Beni di Consumo Ciclici | 6,12 |
| Finanza | 28,12 |
| Immobiliare | - |
| Sensibile | 37,81 |
| Telecomunicazioni | 2,04 |
| Energia | - |
| Beni Industriali | 25,08 |
| Tecnologia | 10,69 |
| Difensivo | 23,46 |
| Beni Difensivi | 11,79 |
| Salute | 7,29 |
| Servizi di Pubblica Utilità | 4,38 |

Ripartizione Geografica %

| | Fondo |
|-------------------------------|-------|
| America | 4,49 |
| Stati Uniti | 4,49 |
| Canada | 0,00 |
| America Latina e Centrale | 0,00 |
| Europa | 95,51 |
| Regno Unito | 17,92 |
| Europa Occidentale - Euro | 65,77 |
| Europa Occidentale - Non Euro | 11,83 |
| Europa dell'Est | 0,00 |
| Africa | 0,00 |
| Medio Oriente | 0,00 |
| Asia | 0,00 |
| Giappone | 0,00 |
| Australasia | 0,00 |
| Asia - Paesi Sviluppati | 0,00 |
| Asia - Emergente | 0,00 |

Anagrafica

| | | | | | |
|----------------------|---|-------------------------|--------------|------------------------------|-------------|
| Società di Gestione | Jupiter Asset Management International S.A. | Patrimonio Classe (Mln) | 11,11 EUR | Investimento Min. Ingresso | 500.000 EUR |
| Telefono | - | Domicilio | LUSSEMBURGO | Investimento Min. Successivo | 50.000 EUR |
| Web | - | Valuta del Fondo | EUR | T.E.R. | - |
| Data di Partenza | 01/09/2014 | UCITS | Si | Spese correnti | 0,95% |
| Nome del Gestore | Niall Gallagher | Inc/Acc | Inc | Commissione di incentivo | - |
| Data Inizio Gestione | 12/05/2025 | ISIN | LU1074971026 | | |
| NAV (11/02/2026) | EUR 24,72 | | | | |

Jupiter European Select Class D EUR A Inc Dist

| | |
|------------------------|------------|
| Patrimonio Netto (Mln) | 531,46 EUR |
| (31/12/2025) | |