

# Indosuez Funds Europe Opportunities GX Distribution

## Categoria Morningstar™

Azionari Europa Large Cap Blend

## Benchmark Morningstar

Morningstar Developed Europe Target

Market Exposure NR EUR

Usato nel Report

## Benchmark Dichiarato

MSCI Europe NR EUR

## Morningstar Rating™

★★

### Obiettivo d'Investimento Dichiarato

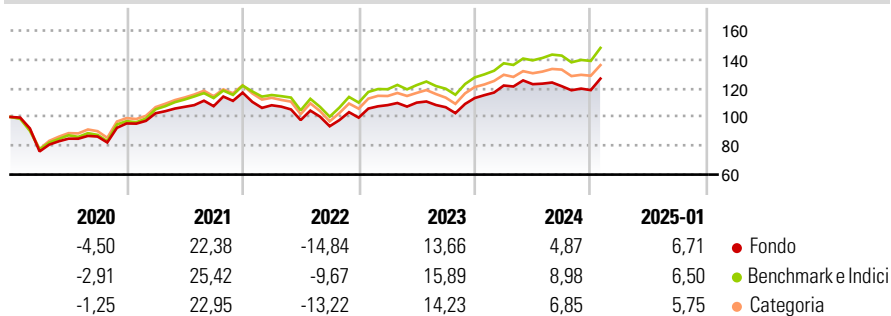
The objective of the sub-fund is to seek yield and/or long-term capital gain by managing a portfolio composed of at least 75% of shares in European companies, with no restriction on size or activity sector. The net assets of the sub-fund will mainly be invested in shares or other securities that give access to the capital of companies, in warrants, options as well as in debt securities. It may invest up to a maximum of 10% of net assets in UCITS, particularly ETFs. In the limits on investment restrictions as described in chapter 4 of the prospectus, the sub-fund may make use of forward contracts or options and rate and/or credit derivatives, either for the purpose of hedging or asset exposure. The sub-fund's objective is to outperform its...

### Misure di Rischio

3Y Alpha	-2,74	3Y Sharpe Ratio	0,24
3Y Beta	0,93	3Y Std Dev	12,61
3Y R-Squared	96,52	3Y Risk	-Med
3Y Info Ratio	-1,30	5Y Risk	Med
3Y Tracking Error	2,52	10Y Risk	Med

Basati su Morningstar Developed Europe Target Market Exposure NR EUR (dove applicabile)

### Rendimenti



### Rend. Cumulati %

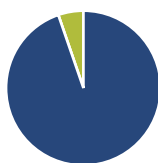
	Fondo	Bmk	Cat
3-Mesi	5,92	5,80	4,72
6-Mesi	7,06	8,48	6,49
1-Anno	9,47	13,85	12,24
3-Anni Ann.ti	4,22	8,17	6,57
5-Anni Ann.ti	4,63	7,90	6,92
10-Anni Ann.ti	3,92	6,44	5,76

Rendimenti aggiornati al 03/02/2025

### Rendimenti

	Q1	Q2	Q3	Q4
2025	-	-	-	-
2024	7,68	0,78	-1,17	-2,22
2023	8,75	1,59	-2,91	5,97
2022	-7,48	-9,52	-4,38	6,40
2021	7,43	4,31	0,43	8,74

### Portafoglio 31/12/2024



#### Asset Allocation %

Azioni	94,73
Obbligazioni	0,00
Liquidità	5,27
Altro	0,00

#### Style Box

##### Azionaria

	Large	Mid	Small
Value			
Blend			
Growth			

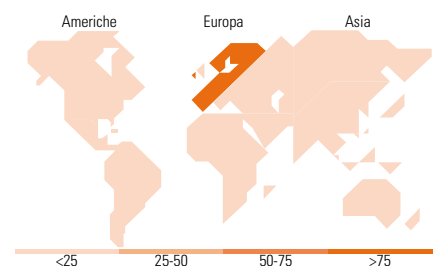
#### Style

#### Mkt Cap %

Fondo	48,13
Giant	32,04
Large	18,55
Medium	1,28
Small	0,00
Micro	0,00

#### Capitalizzazione media di mercato

Fondo	48.800,0
Ave Mkt Cap EUR	4



### Titoli principali

Nome	Settore	%
SAP SE		3,68
UBS Group AG		2,66
Novartis AG Registered Shares		2,62
ASML Holding NV		2,60
Schneider Electric SE		2,59
Unilever PLC		2,27
Roche Holding AG		2,23
Wolters Kluwer NV		2,20
Hermes International SA		2,11
Intesa Sanpaolo		2,08
% Primi 10 Titoli sul Patrimonio		25,02
Numero Complessivo di Titoli Azionari		87
Numero Complessivo di Titoli Obbligazionari		0

### Distribuzione Settoriale %

	Fondo
<b>Ciclico</b>	<b>41,29</b>
Materie Prime	3,08
Beni di Consumo Ciclici	11,84
Finanza	25,42
Immobiliare	0,95
<b>Sensibile</b>	<b>37,41</b>
Telecomunicazioni	4,90
Energia	2,59
Beni Industriali	17,99
Tecnologia	11,93
<b>Difensivo</b>	<b>21,30</b>
Beni Difensivi	7,13
Salute	11,00
Servizi di Pubblica Utilità	3,17

### Ripartizione Geografica %

	Fondo
<b>America</b>	<b>0,00</b>
Stati Uniti	0,00
Canada	0,00
America Latina e Centrale	0,00
<b>Europa</b>	<b>100,00</b>
Regno Unito	13,01
Europa Occidentale - Euro	68,19
Europa Occidentale - Non Euro	17,96
Europa dell'Est	0,85
Africa	0,00
Medio Oriente	0,00
<b>Asia</b>	<b>0,00</b>
Giappone	0,00
Australasia	0,00
Asia - Paesi Sviluppati	0,00
Asia - Emergente	0,00

### Anagrafica

Società di Gestione	CA Indosuez Wealth (Asset Management)	Patrimonio Classe (Mln)	3,14 EUR	Investimento Min. Ingresso	1 Quota
Telefono	-	Domicilio	LUSSEMBURGO	Investimento Min. Successivo	-
Web	-	Valuta del Fondo	EUR	T.E.R.	-
Data di Partenza	05/09/2014	UCITS	Si	Spese correnti	1,44%
Nome del Gestore	-	Inc/Acc	Inc	Commissione di incentivo	20,00%

# Indosuez Funds Europe Opportunities GX Distribution

---

Data Inizio Gestione	30/09/2014	ISIN	LU1073901388
NAV (03/02/2025)	EUR 35,94		
Patrimonio Netto (Mln)	37,94 EUR		

(31/12/2024)