

# Vanguard ESG Developed Europe Index Fund USD Acc

## Categoria Morningstar™

Azionari Europa Large Cap Blend

## Benchmark Morningstar

Morningstar Developed Europe Target  
Market Exposure NR EUR  
Usato nel Report

## Benchmark Dichiarato

FTSE Developed Eur Choice NR EUR

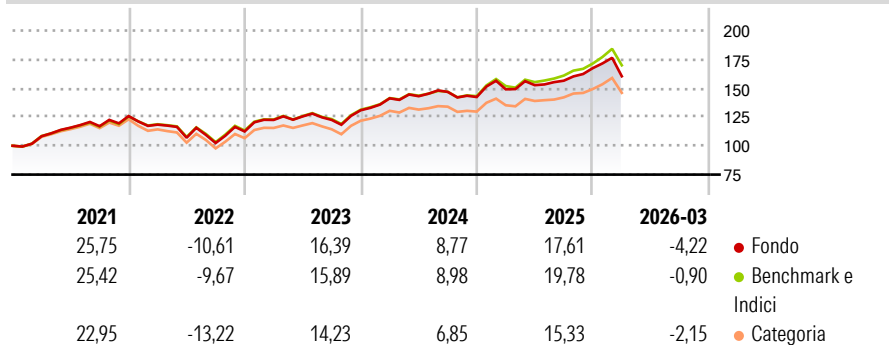
## Morningstar Rating™

★★★★

### Obiettivo d'Investimento Dichiarato

The Fund seeks to provide long-term growth of capital by seeking to achieve the performance of the Index.

### Rendimenti



### Misure di Rischio

|                   |       |                 |       |
|-------------------|-------|-----------------|-------|
| 3Y Alpha          | -2,08 | 3Y Sharpe Ratio | 0,61  |
| 3Y Beta           | 1,04  | 3Y Std Dev      | 10,95 |
| 3Y R-Squared      | 97,88 | 3Y Risk         | Med   |
| 3Y Info Ratio     | -1,24 | 5Y Risk         | Med   |
| 3Y Tracking Error | 1,63  | 10Y Risk        | Med   |

Basati su Morningstar Developed Europe Target Market Exposure NR EUR (dove applicabile)

### Rend. Cumulati %

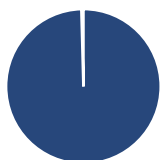
|                | Fondo | Bmk   | Cat   |
|----------------|-------|-------|-------|
| 3-Mesi         | -1,54 | 1,14  | 0,43  |
| 6-Mesi         | 6,11  | 9,41  | 7,30  |
| 1-Anno         | 23,47 | 29,25 | 24,81 |
| 3-Anni Ann.ti  | 10,82 | 12,78 | 10,57 |
| 5-Anni Ann.ti  | 9,02  | 10,23 | 8,15  |
| 10-Anni Ann.ti | 8,28  | 8,86  | 7,52  |

Rendimenti aggiornati al 13/04/2026

### Rendimenti

|               | Q1    | Q2    | Q3    | Q4    |
|---------------|-------|-------|-------|-------|
| Trimestrali % |       |       |       |       |
| 2026          | -4,22 | -     | -     | -     |
| 2025          | 4,70  | 2,40  | 2,55  | 6,96  |
| 2024          | 7,91  | 1,30  | 2,61  | -3,03 |
| 2023          | 8,93  | 2,47  | -2,42 | 6,86  |
| 2022          | -5,89 | -9,58 | -4,32 | 9,80  |

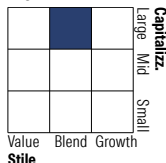
### Portafoglio 28/02/2026



#### Asset Allocation %

|              |       |
|--------------|-------|
| Azioni       | 99,58 |
| Obbligazioni | 0,00  |
| Liquidità    | 0,00  |
| Altro        | 0,42  |

#### Style Box Azionaria



#### Mkt Cap %

|        |       |
|--------|-------|
| Fondo  | 46,83 |
| Giant  | 37,16 |
| Large  | 15,79 |
| Medium | 0,22  |
| Small  | 0,00  |
| Micro  | 0,00  |

#### Capitalizzazione media di mercato

|                 |          |
|-----------------|----------|
| Fondo           | 63.842,5 |
| Ave Mkt Cap EUR | 0        |



### Titoli principali

| Nome  | Settore | %     |
|---|---------|-------|
| ASML Holding NV                             | 🏭       | 5,60  |
| Roche Holding AG                            | 🏥       | 3,28  |
| Novartis AG Registered Shares               | 🏥       | 3,18  |
| AstraZeneca PLC                             | 🏥       | 3,06  |
| Nestle SA                                   | 🍷       | 2,70  |
| Siemens AG                                  | ⚙️      | 2,10  |
| SAP SE                                      | 💻       | 2,03  |
| Banco Santander SA                          | 🏦       | 1,85  |
| Allianz SE                                  | 🏦       | 1,70  |
| Unilever PLC                                | 🍷       | 1,54  |
| % Primi 10 Titoli sul Patrimonio            |         | 27,05 |
| Numero Complessivo di Titoli Azionari       |         | 401   |
| Numero Complessivo di Titoli Obbligazionari |         | 0     |

### Distribuzione Settoriale %

|                             | Fondo        |
|-----------------------------|--------------|
| <b>Ciclico</b>              | <b>42,33</b> |
| Materie Prime               | 3,17         |
| Beni di Consumo Ciclici     | 7,32         |
| Finanza                     | 30,12        |
| Immobiliare                 | 1,71         |
| <b>Sensibile</b>            | <b>27,98</b> |
| Telecomunicazioni           | 4,41         |
| Energia                     | 0,06         |
| Beni Industriali            | 12,51        |
| Tecnologia                  | 11,01        |
| <b>Difensivo</b>            | <b>29,69</b> |
| Beni Difensivi              | 9,41         |
| Salute                      | 19,67        |
| Servizi di Pubblica Utilità | 0,61         |

### Ripartizione Geografica %

|                               | Fondo        |
|-------------------------------|--------------|
| <b>America</b>                | <b>1,28</b>  |
| Stati Uniti                   | 1,17         |
| Canada                        | 0,00         |
| America Latina e Centrale     | 0,10         |
| <b>Europa</b>                 | <b>98,51</b> |
| Regno Unito                   | 18,07        |
| Europa Occidentale - Euro     | 49,79        |
| Europa Occidentale - Non Euro | 29,87        |
| Europa dell'Est               | 0,77         |
| Africa                        | 0,00         |
| Medio Oriente                 | 0,00         |
| <b>Asia</b>                   | <b>0,21</b>  |
| Giappone                      | 0,00         |
| Australasia                   | 0,00         |
| Asia - Paesi Sviluppati       | 0,21         |
| Asia - Emergente              | 0,00         |

### Anagrafica

|                      |                                  |                         |              |                              |               |
|----------------------|----------------------------------|-------------------------|--------------|------------------------------|---------------|
| Società di Gestione  | Vanguard Group (Ireland) Limited | Patrimonio Classe (Mln) | 2,45 USD     | Investimento Min. Ingresso   | 1.000.000 USD |
| Telefono             | +353 1 6123226                   | Domicilio               | IRLANDA      | Investimento Min. Successivo | -             |
| Web                  | global.vanguard.com              | Valuta del Fondo        | USD          | T.E.R.                       | 0,14%         |
| Data di Partenza     | 02/09/2014                       | UCITS                   | Si           | Spese correnti               | 0,14%         |
| Nome del Gestore     | -                                | Inc/Acc                 | Acc          | Commissione di incentivo     | -             |
| Data Inizio Gestione | 29/06/2010                       | ISIN                    | IE00B4Z8LP80 |                              |               |
| NAV (13/04/2026)     | USD 203,97                       |                         |              |                              |               |

# Vanguard ESG Developed Europe Index Fund USD Acc

Patrimonio Netto (Mln) 691,65 EUR

(28/02/2026)