

# DWS Qi European Equity FC

## Categoria Morningstar™

Azionari Europa Large Cap Blend

## Benchmark Morningstar

Morningstar Developed Europe Target

Market Exposure NR EUR

Usato nel Report

## Benchmark Dichiarato

MSCI Europe NR EUR

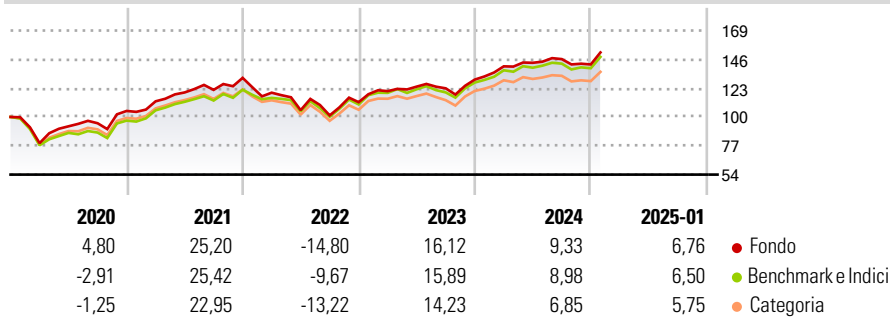
## Morningstar Rating™

★★★★

### Obiettivo d'Investimento Dichiarato

Emphasis on European stocks. Security selection is based upon the criteria of fundamental analysis. Portfolio weightings are assigned after evaluating opportunities and risks. For this chance-oriented investment approach investors should have a long-term investment horizon.

### Rendimenti



### Misure di Rischio

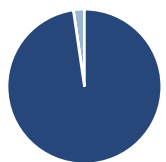
3Y Alpha	-0,90	3Y Sharpe Ratio	0,39
3Y Beta	1,02	3Y Std Dev	13,95
3Y R-Squared	94,79	3Y Risk	Med
3Y Info Ratio	-0,30	5Y Risk	Med
3Y Tracking Error	3,17	10Y Risk	Med

Basati su Morningstar Developed Europe Target Market Exposure NR EUR (dove applicabile)

Rend. Cumulati %	Fondo	Bmk	Cat	Rendimenti Trimestrali %	Q1	Q2	Q3	Q4
3-Mesi	4,60	5,80	4,72	2025	-	-	-	-
6-Mesi	7,29	8,48	6,49	2025	-	-	-	-
1-Anno	13,02	13,85	12,24	2024	8,15	2,03	2,07	-2,93
3-Anni Ann.ti	6,84	8,17	6,57	2023	7,89	2,99	-1,09	5,65
5-Anni Ann.ti	8,29	7,90	6,92	2022	-9,02	-11,70	-3,95	10,43
10-Anni Ann.ti	7,60	6,44	5,76	2021	7,34	6,29	1,71	7,89

Rendimenti aggiornati al 04/02/2025

### Portafoglio 31/12/2024



Asset Allocation %	Netta
● Azioni	97,72
● Obbligazioni	0,00
● Liquidità	-0,01
● Altro	2,29

### Style Box

#### Azionaria

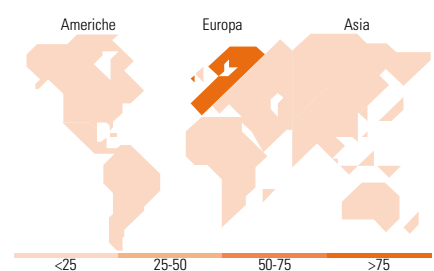
Style	Value	Blend	Growth	Capitalizz.
Large				High
Mid				Medium
Small				Low

### Mkt Cap %

Mkt Cap %	Fondo
Giant	52,99
Large	32,59
Medium	14,42
Small	0,00
Micro	0,00

### Capitalizzazione media di mercato

Capitalizzazione media di mercato	Fondo
Ave Mkt Cap EUR	59.981,66



### Titoli principali

Nome	Settore	%
Novo Nordisk AS Class B	+	3,17
Novartis AG Registered Shares	+	2,90
SAP SE	+	2,73
ASML Holding NV	+	2,71
Roche Holding AG	+	2,27
Shell PLC	+	2,06
Nestle SA	+	1,93
Allianz SE	+	1,86
Iberdrola SA	+	1,72
Industria De Diseno Textil...	+	1,62
% Primi 10 Titoli sul Patrimonio		22,96
Numero Complessivo di Titoli Azionari		160
Numero Complessivo di Titoli Obbligazionari		0

### Distribuzione Settoriale %

Distribuzione Settoriale %	Fondo
<b>Ciclico</b>	<b>33,50</b>
Materie Prime	5,92
Beni di Consumo Ciclici	9,59
Finanza	17,84
Immobiliare	0,14
<b>Sensibile</b>	<b>34,08</b>
Telecomunicazioni	5,74
Energia	4,54
Beni Industriali	15,67
Tecnologia	8,12
<b>Difensivo</b>	<b>32,42</b>
Beni Difensivi	10,06
Salute	16,96
Servizi di Pubblica Utilità	5,40

### Ripartizione Geografica %

Ripartizione Geografica %	Fondo
<b>America</b>	<b>0,00</b>
Stati Uniti	0,00
Canada	0,00
America Latina e Centrale	0,00
<b>Europa</b>	<b>100,00</b>
Regno Unito	21,34
Europa Occidentale - Euro	53,28
Europa Occidentale - Non Euro	25,38
Europa dell'Est	0,00
Africa	0,00
Medio Oriente	0,00
<b>Asia</b>	<b>0,00</b>
Giappone	0,00
Australasia	0,00
Asia - Paesi Sviluppati	0,00
Asia - Emergente	0,00

### Anagrafica

Società di Gestione	DWS Investment GmbH	Patrimonio Classe (Mln)	1,93 EUR	Investimento Min. Ingresso	2.000.000 EUR
Telefono	-	(04/02/2025)		Investimento Min. Successivo	-
Web	www.dws.de	Domicilio	GERMANIA	T.E.R.	0,75%
Data di Partenza	22/09/2014	Valuta del Fondo	EUR	Spese correnti	0,76%
Nome del Gestore	Patrick Soler Schubert	UCITS	Si	Commissione di incentivo	-
Data Inizio Gestione	01/04/2013	Inc/Acc	Acc		
NAV (04/02/2025)	EUR 220,97	ISIN	DE000DWS1742		
Patrimonio Netto (Mln)	386,36 EUR				

(31/12/2024)