

# DWS Qi European Equity LC

## Categoria Morningstar™

Azionari Europa Large Cap Blend

## Benchmark Morningstar

Morningstar Developed Europe Target

Market Exposure NR EUR

Usato nel Report

## Benchmark Dichiarato

MSCI Europe NR EUR

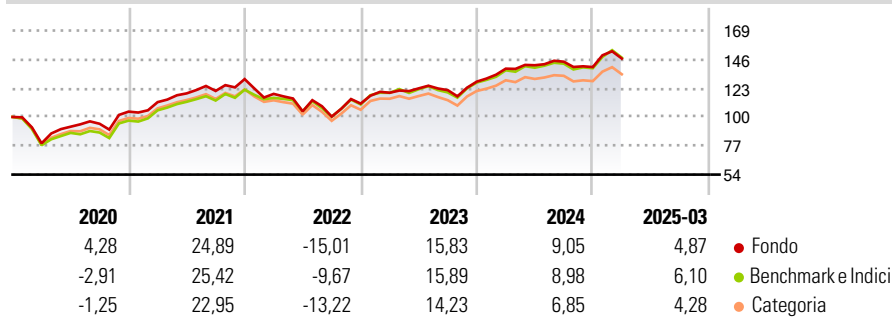
## Morningstar Rating™

★★★★

### Obiettivo d'Investimento Dichiarato

Emphasis on European stocks. Security selection is based upon the criteria of fundamental analysis. Portfolio weightings are assigned after evaluating opportunities and risks. For this chance-oriented investment approach investors should have a long-term investment horizon.

### Rendimenti



### Misure di Rischio

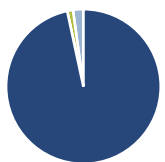
3Y Alpha	-0,99	3Y Sharpe Ratio	0,41
3Y Beta	0,99	3Y Std Dev	13,65
3Y R-Squared	96,17	3Y Risk	Med
3Y Info Ratio	-0,44	5Y Risk	+Med
3Y Tracking Error	2,66	10Y Risk	Med

Basati su Morningstar Developed Europe Target Market Exposure NR EUR (dove applicabile)

Rend. Cumulati %	Fondo	Bmk	Cat	Rendimenti Trimestrali %	Q1	Q2	Q3	Q4
3-Mesi	-2,03	-1,70	-2,82	2025	4,87	-	-	-
6-Mesi	-0,33	0,96	-1,13	2024	8,08	1,96	2,00	-2,99
1-Anno	3,60	4,66	2,95	2023	7,83	2,93	-1,15	5,58
3-Anni Ann.ti	6,57	7,53	5,66	2022	-9,08	-11,76	-4,02	10,36
5-Anni Ann.ti	11,33	12,16	10,57	2021	7,27	6,23	1,64	7,83
10-Anni Ann.ti	5,42	5,12	4,24					

Rendimenti aggiornati al 23/04/2025

### Portafoglio 28/02/2025



Asset Allocation %	Netta
● Azioni	96,63
● Obbligazioni	0,00
● Liquidità	1,20
● Altro	2,17

### Style Box

#### Azionaria

Capitalizz.	Value	Blend	Growth
Large			
Mid			
Small			

#### Capitalizzazione media di mercato

Ave Mkt Cap EUR

64.640,9

8

### Mkt Cap %

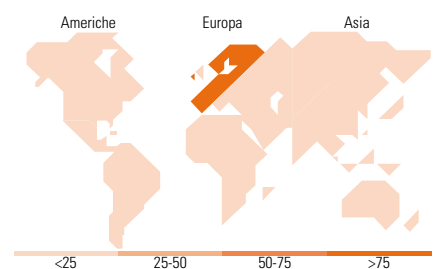
Fondo	Fondo
Giant	53,05
Large	29,27
Medium	17,68
Small	0,00
Micro	0,00

### Capitalizzazione media di mercato

Ave Mkt Cap EUR

64.640,9

8



### Titoli principali

Nome	Settore	%
Novartis AG Registered Shares	+	2,79
SAP SE	+	2,75
Novo Nordisk AS Class B	+	2,46
ASML Holding NV	+	2,46
Roche Holding AG	+	2,40
Shell PLC	+	2,01
Nestle SA	+	1,96
Deutsche Telekom AG	+	1,86
HSBC Holdings PLC	+	1,82
Allianz SE	+	1,65
% Primi 10 Titoli sul Patrimonio		22,16
Numero Complessivo di Titoli Azionari		163
Numero Complessivo di Titoli Obbligazionari		0

### Distribuzione Settoriale %

Distribuzione Settoriale %	Fondo
<b>Ciclico</b>	<b>34,57</b>
Materie Prime	6,21
Beni di Consumo Ciclici	8,94
Finanza	19,30
Immobiliare	0,13
<b>Sensibile</b>	<b>34,55</b>
Telecomunicazioni	6,17
Energia	4,68
Beni Industriali	15,72
Tecnologia	7,97
<b>Difensivo</b>	<b>30,88</b>
Beni Difensivi	9,95
Salute	15,95
Servizi di Pubblica Utilità	4,98

### Ripartizione Geografica %

Ripartizione Geografica %	Fondo
<b>America</b>	<b>1,47</b>
Stati Uniti	1,47
Canada	0,00
America Latina e Centrale	0,00
<b>Europa</b>	<b>98,53</b>
Regno Unito	20,51
Europa Occidentale - Euro	52,48
Europa Occidentale - Non Euro	24,68
Europa dell'Est	0,86
Africa	0,00
Medio Oriente	0,00
<b>Asia</b>	<b>0,00</b>
Giappone	0,00
Australasia	0,00
Asia - Paesi Sviluppati	0,00
Asia - Emergente	0,00

### Anagrafica

Società di Gestione	DWS Investment GmbH	Patrimonio Classe (Mln)	0,24 EUR	Investimento Min. Ingresso	-
Telefono	-	(23/04/2025)		Investimento Min. Successivo	-
Web	www.dws.de	Domicilio	GERMANIA	T.E.R.	1,00%
Data di Partenza	22/09/2014	Valuta del Fondo	EUR	Spese correnti	1,01%
Nome del Gestore	Patrick Soler Schubert	UCITS	Si	Commissione di incentivo	-
Data Inizio Gestione	01/04/2013	Inc/Acc	Acc		
NAV (23/04/2025)	EUR 202,94	ISIN	DE000DWS1726		
Patrimonio Netto (Mln)	413,60 EUR				

(28/02/2025)