

FF - Emerging Markets Equity ESG Fund A-Acc-USD

Categoria Morningstar™

Azionari Paesi Emergenti

Benchmark Morningstar

Morningstar Emerging Markets Target

Market Exposure NR USD

Usato nel Report

Benchmark Dichiarato

MSCI EM NR USD

Morningstar Rating™

★★

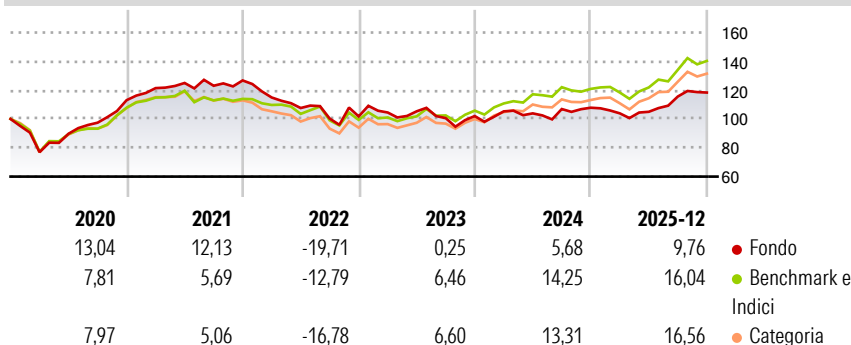
Obiettivo d'Investimento Dichiarato

Mira ad ottenere la crescita del capitale a lungo termine. Almeno il 70% investito in titoli azionari e strumenti correlati con esposizione a società che hanno la loro sede principale, che sono quotate, o che svolgono la parte essenziale delle loro attività in paesi dei mercati sviluppati, tra cui - a titolo esemplificativo - paesi di America Latina, Sud-Est asiatico, Africa, Europa orientale (compresa Russia) e Medio Oriente. Il comparto può investire il suo patrimonio netto direttamente in Azioni cinesi di classe A e B. Il comparto investe in un numero limitato di titoli, con la conseguenza che il portafoglio risulta ragionevolmente concentrato.

Misure di Rischio


3Y Alpha	-6,09	3Y Sharpe Ratio	0,24
3Y Beta	0,97	3Y Std Dev	11,47
3Y R-Squared	83,57	3Y Risk	Med
3Y Info Ratio	-1,28	5Y Risk	Med
3Y Tracking Error	5,66	10Y Risk	-Med

Basati su Morningstar Emerging Markets Target Market Exposure NR USD (dove applicabile)

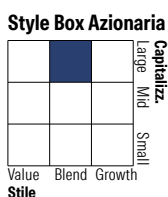
Rendimenti


Rend. Cumulati %	Fondo	Bmk	Cat	Rendimenti Trimestrali %	Q1	Q2	Q3	Q4
3-Mesi	3,77	5,62	6,44	2026	-	-	-	-
6-Mesi	15,20	17,99	19,19	2026	-3,62	1,03	10,09	2,39
1-Anno	17,25	23,24	24,44	2025	3,18	-1,31	2,89	0,87
3-Anni Ann.ti	4,07	12,82	11,84	2024	2,69	0,78	-4,49	1,43
5-Anni Ann.ti	1,42	6,15	5,07	2023	-9,34	-6,37	-6,79	1,49
10-Anni Ann.ti	7,98	9,36	8,44	2022	-	-	-	-

Rendimenti aggiornati al 30/01/2026

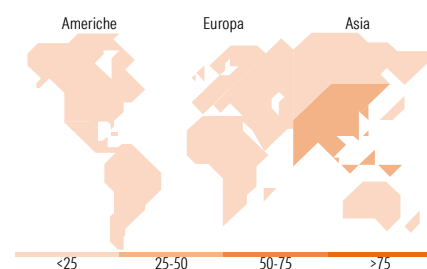
Portafoglio 31/12/2025


Asset Allocation %	Netta
● Azioni	98,08
● Obbligazioni	0,46
● Liquidità	1,38
● Altro	0,08



Mkt Cap %	Fondo
Giant	57,14
Large	31,10
Medium	9,27
Small	2,48
Micro	0,00

Capitalizzazione media di mercato	Fondo
Ave Mkt Cap USD	59.370,35


Titoli principali

Nome	Settore	%
Taiwan Semiconductor...	🏭	10,01
Samsung Electronics Co Ltd	🏭	5,78
HDFC Bank Ltd	🏦	4,68
Naspers Ltd Class N	🏦	4,46
ICICI Bank Ltd ADR	🏦	4,40
PT Bank Central Asia Tbk	🏦	3,22
Tencent Holdings Ltd	📱	3,19
Trip.com Group Ltd	🏠	3,01
Shenzhou International Group...	🏠	2,69
Contemporary Amperex...	⚙️	2,54
% Primi 10 Titoli sul Patrimonio		43,98
Numero Complessivo di Titoli Azionari		46
Numero Complessivo di Titoli Obbligazionari		0

Distribuzione Settoriale %

	Fondo
Ciclico	51,07
🏭 Materie Prime	4,02
🏠 Beni di Consumo Ciclici	23,05
🏦 Finanza	22,80
🏠 Immobiliare	1,20
Sensibile	41,41
📱 Telecomunicazioni	3,23
⚡ Energia	-
🏠 Beni Industriali	11,61
💻 Tecnologia	26,56
Difensivo	7,52
🏠 Beni Difensivi	3,14
🏥 Salute	4,38
💡 Servizi di Pubblica Utilità	-

Ripartizione Geografica %

	Fondo
America	15,33
Stati Uniti	4,02
Canada	0,00
America Latina e Centrale	11,31
Europa	11,68
Regno Unito	0,00
Europa Occidentale - Euro	0,99
Europa Occidentale - Non Euro	0,00
Europa dell'Est	0,00
Africa	10,11
Medio Oriente	0,58
Asia	72,99
Giappone	0,00
Australasia	0,00
Asia - Paesi Sviluppati	29,05
Asia - Emergente	43,94

Anagrafica

Società di Gestione	Fidelity (FIL Inv Mgmt (Lux) S.A.)	Patrimonio Classe (Mln)	36,01 USD	Investimento Min. Ingresso	2.500 USD
Telefono	+ 352 250 404 2400	Domicilio	LUSSEMBURGO	Investimento Min. Successivo	1.000 USD
Web	www.fidelity-international.com	Valuta del Fondo	USD	T.E.R.	1,93%
Data di Partenza	29/09/2014	UCITS	Si	Spese correnti	1,93%
Nome del Gestore	Amit Goel	Inc/Acc	Acc	Commissione di incentivo	-
		ISIN	LU1102505929		

FF - Emerging Markets Equity ESG Fund A-Acc-USD

Data Inizio Gestione	28/05/2021
NAV ^(30/01/2026)	USD 19,59
Patrimonio Netto (Mln) ^(31/12/2025)	367,04 USD