

# Invesco Funds - Invesco Multi-Sector Credit Fund E Quarterly Distribution EUR

## Categoria Morningstar™

Obbligazionari Flessibili Globali - EUR Hedged

## Benchmark Morningstar

Morningstar Global Core Bond GR Hedged EUR  
Usato nel Report

## Benchmark Dichiarato

Not Benchmarked

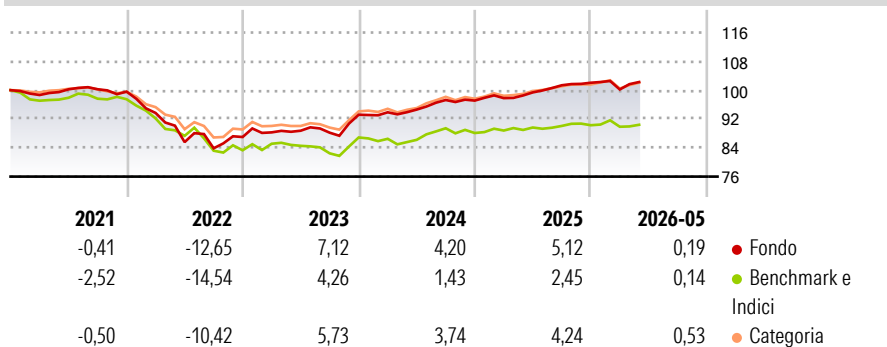
## Morningstar Rating™

★★★

### Obiettivo d'Investimento Dichiarato

Il Comparto mira a fornire un rendimento totale nel corso di un intero ciclo di mercato. Il Comparto intende conseguire il proprio obiettivo tramite un processo di asset allocation tattica e strategica in titoli di debito correlati al credito a livello globale. Nell'ambito del processo di allocazione tattica e strategica, il Consulente per gli investimenti otterrà un'esposizione a titoli di debito selezionati in modo attivo sulla base della ricerca dei fondamentali di credito.

### Rendimenti



### Misure di Rischio

3Y Alpha	2,54	3Y Sharpe Ratio	0,56
3Y Beta	0,76	3Y Std Dev	3,62
3Y R-Squared	72,67	3Y Risk	Med
3Y Info Ratio	1,32	5Y Risk	Med
3Y Tracking Error	2,12	10Y Risk	+Med

Basati su Morningstar Global Core Bond GR Hedged EUR (dove applicabile)

### Rend. Cumulati %

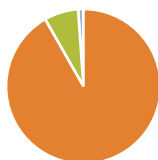
	Fondo	Bmk	Cat
3-Mesi	1,76	1,45	2,10
6-Mesi	0,57	0,55	1,13
1-Anno	3,13	1,36	3,03
3-Anni Ann.ti	4,87	2,28	4,40
5-Anni Ann.ti	0,45	-1,41	0,31
10-Anni Ann.ti	1,26	-0,27	1,10

Rendimenti aggiornati al 26/06/2026

### Rendimenti

	Q1	Q2	Q3	Q4
2026	-1,82	-	-	-
2025	0,71	1,63	1,99	0,69
2024	0,72	0,80	2,81	-0,17
2023	1,48	0,51	-0,61	5,66
2022	-5,94	-8,64	-2,01	3,74

### Portafoglio 31/05/2026

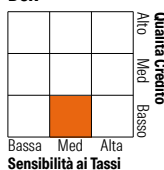


#### Asset Allocation %

● Azioni	0,00
● Obbligazioni	107,08
● Liquidità	-8,36
● Altro	1,28

#### Fixed Income Style

##### Box™



Duration Effettiva	3,86
Maturity effettiva	6,81
Qualità Credito Media	BB

#### Credit Quality %

Fond	Credit Quality %	Fond	Credit Quality %
0	0	0	0
AAA	-10,3	BBB	19,04
AA	21,38	BB	35,95
A	9,54	B	24,46
		Below B	0,00
		Not Rated	-0,02

### Titoli principali

Nome	Settore	%
Government National Mortgage...	—	7,17
Future on 2 Year Treasury Note	—	3,69
Avis Budget Rental Car...	—	3,57
Euro Bobl Future June 26	—	3,38
Government National Mortgage...	—	2,22
Euro Bund Future June 26	—	2,10
Federal National Mortgage...	—	1,34
Euro Schatz Future June 26	—	1,32
Government National Mortgage...	—	1,28
Federal National Mortgage...	—	1,25
% Primi 10 Titoli sul Patrimonio		27,32
Numero Complessivo di Titoli Azionari		0
Numero Complessivo di Titoli Obbligazionari		343

### Fixed Income Sector Weightings %

	Fondo
🏛️ Governativo	1,21
🏢 Societario	81,75
🏠 Cartolarizzazioni	25,42
👤 Enti Locali	0,00
🏦 Liquidità ed equivalenti	-7,32
📄 Derivati	-1,06

### Coupon Range %

	Fondo
0 coupon	0,00
Da 0 a 4 cedole	22,51
Da 4 a 6 cedole	38,41
Da 6 a 8 cedole	30,18
Da 8 a 10 cedole	8,88
Da 10 a 12 cedole	0,00
Oltre 12 cedole	0,02

### Scadenze %

	Fondo
da 1 a 3	10,94
da 3 a 5	24,88
da 5 a 7	21,73
da 7 a 10	12,90
da 10 a 15	2,26
da 15 a 20	2,87
da 20 a 30	6,55
oltre 30	2,83

### Anagrafica

Società di Gestione	Invesco Management S.A.	Patrimonio Classe (Mln)	0,66 EUR	Investimento Min. Ingresso	500 EUR
Telefono	(+353) 1 4398100	(26/06/2026)		Investimento Min. Successivo	-
Web	www.invescomanagement.com	Domicilio	LUSSEMBURGO	T.E.R.	1,44%
Data di Partenza	08/10/2014	Valuta del Fondo	EUR	Spese correnti	1,34%
Nome del Gestore	-	UCITS	Si	Commissione di incentivo	-
Data Inizio Gestione	31/12/2020	Inc/Acc	Inc		
NAV (26/06/2026)	EUR 7,51	ISIN	LU1097690967		
Patrimonio Netto (Mln)	24,01 EUR				

(31/05/2026)

See disclosures for more details

© 2026 Morningstar Italia. Tutti i diritti sono riservati. Le informazioni qui contenute: (1) sono proprietà di Morningstar, (2) non possono essere copiate, (3) non costituiscono consiglio di investimento; (4) sono fornite con scopi informativi; (5) sono ritenute attendibili da Morningstar che, pertanto, ne garantisce il maggior grado di accuratezza e completezza possibile, fatto salvo il caso in cui queste Le siano state fornite in modo errato e/o non completo dalle relative società prodotte; (6) sono estratte dai dati del fondo disponibili e riferiti a date temporali diverse. Morningstar non è responsabile per qualunque danno o perdita derivante da qualunque uso delle informazioni e chi visiona tali informazioni sarà responsabile dell'uso che andrà a farne. Non vi è naturalmente garanzia alcuna che i risultati del passato trovino un riscontro nel futuro.