

# RBC Funds (Lux) - Asia ex-Japan Equity Fund Class B USD Acc

## Categoria Morningstar™

Azionari Asia ex Giappone

## Benchmark Morningstar

Morningstar Asia ex-Japan Target Market

Exposure NR USD

Usato nel Report

## Benchmark Dichiarato

MSCI AC Asia Ex Japan NR USD

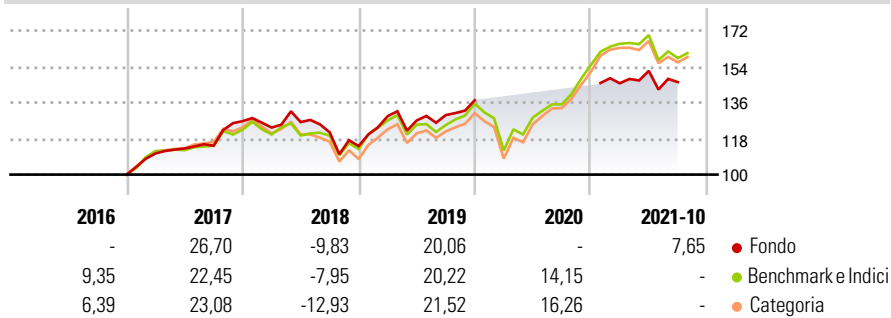
## Morningstar Rating™

Senza rating

### Obiettivo d'Investimento Dichiarato

The objective of the Sub-Fund is to provide long-term capital appreciation by investing primarily in equity securities of companies domiciled in or conducting a substantial portion of their business in Asia, excluding Japan.

### Rendimenti



### Misure di Rischio

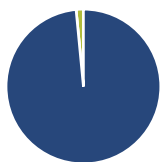
3Y Alpha	3,08	3Y Sharpe Ratio	1,09
3Y Beta	1,02	3Y Std Dev	15,98
3Y R-Squared	96,06	3Y Risk	-
3Y Info Ratio	1,01	5Y Risk	-
3Y Tracking Error	3,64	10Y Risk	-

Basati su Morningstar Asia ex-Japan Target Market Exposure NR USD (dove applicabile)

Rend. Cumulati %	Fondo	Bmk	Cat	Rendimenti Trimestrali %	Q1	Q2	Q3	Q4
3-Mesi	-1,85	-4,00	-4,34	2025	-	-	-	-
6-Mesi	0,56	6,36	7,26	2024	-	-	-	-
1-Anno	18,28	10,68	9,38	2023	-	-	-	-
3-Anni Ann.ti	16,60	3,77	1,07	2022	-	-	-	-
5-Anni Ann.ti	10,96	6,55	4,85	2021	6,17	4,25	-3,68	-
10-Anni Ann.ti	-	4,65	3,71					

Rendimenti aggiornati al 15/10/2021

### Portafoglio 31/01/2025



Asset Allocation %	Netta
Azioni	98,48
Obbligazioni	0,00
Liquidità	1,52
Altro	0,00

### Style Box

#### Azionaria

Capitalizz.	Value	Blend	Growth
Large			
Mid			
Small			

Value Blend Growth

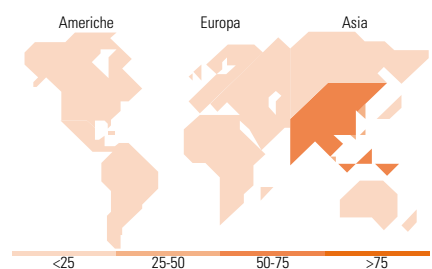
Style

### Mkt Cap %

Fondo	Fondo
Giant	72,16
Large	24,28
Medium	1,50
Small	1,89
Micro	0,17

### Capitalizzazione media di mercato

Fondo	Fondo
Ave Mkt Cap USD	62.461,24



### Titoli principali

Nome	Settore	%
Taiwan Semiconductor...		9,79
Tencent Holdings Ltd		8,27
AIA Group Ltd		3,77
DBS Group Holdings Ltd		3,44
SK Hynix Inc		2,89
Trip.com Group Ltd		2,53
Meituan Class B		2,49
Ping An Insurance (Group)...		2,48
Alibaba Group Holding Ltd...		2,44
Samsung Electronics Co Ltd		2,42
% Primi 10 Titoli sul Patrimonio		40,52
Numero Complessivo di Titoli Azionari		60
Numero Complessivo di Titoli Obbligazionari		0

### Distribuzione Settoriale %

Fondo	Fondo
<b>Ciclico</b>	<b>43,40</b>
Materie Prime	-
Beni di Consumo Ciclici	19,44
Finanza	22,98
Immobiliare	0,98
<b>Sensibile</b>	<b>50,50</b>
Telecomunicazioni	12,26
Energia	-
Beni Industriali	12,45
Tecnologia	25,79
<b>Difensivo</b>	<b>6,10</b>
Beni Difensivi	2,95
Salute	0,91
Servizi di Pubblica Utilità	2,25

### Ripartizione Geografica %

Fondo	Fondo
<b>America</b>	<b>1,86</b>
Stati Uniti	1,86
Canada	0,00
America Latina e Centrale	0,00
<b>Europa</b>	<b>0,00</b>
Regno Unito	0,00
Europa Occidentale - Euro	0,00
Europa Occidentale - Non Euro	0,00
Europa dell'Est	0,00
Africa	0,00
Medio Oriente	0,00
<b>Asia</b>	<b>98,14</b>
Giappone	0,00
Australasia	1,08
Asia - Paesi Sviluppati	44,30
Asia - Emergente	52,76

### Anagrafica

Società di Gestione	RBC Global Asset Management Inc.	Patrimonio Classe (Mln)	0,02 USD	Investimento Min. Ingresso	5.000 USD
Telefono	416-974-0616	(15/10/2021)		Investimento Min. Successivo	1.000 USD
Web	www.rbcgam.com	Domicilio	LUSSEMBURGO	T.E.R.	0,94%
Data di Partenza	16/09/2014	Valuta del Fondo	USD	Spese correnti	1,15%
Nome del Gestore	Mayur Nallamala	UCITS	Si	Commissione di incentivo	-
Data Inizio Gestione	16/09/2014	Inc/Acc	Acc		
NAV (15/10/2021)	USD 194,25	ISIN	LU1096671372		
Patrimonio Netto (Mln)	2,37 USD				

(31/01/2025)