

JPM Global Dividend A (mth) - USD (hedged)

Categoria Morningstar™

Azionari Altri Settori

Benchmark Morningstar

Not Categorized  
Usato nel Report

Benchmark Dichiarato

MSCI ACWI NR EUR

Morningstar Rating™

Senza rating

Obiettivo d'Investimento Dichiarato

Il Comparto mira ad offrire la crescita del capitale nel lungo periodo investendo principalmente in società di tutto il mondo che generano reddito elevato e in aumento. Almeno il 67% degli attivi del Comparto (ad esclusione della liquidità e di strumenti equivalenti) sarà investito in titoli azionari di società che generano reddito elevato e in aumento. Gli emittenti di tali titoli possono avere sede in qualsiasi paese, ivi compresi i Mercati Emergenti. Il portafoglio del Comparto è concentrato su circa 40-90 società.

Misure di Rischio

3Y Alpha	-	3Y Sharpe Ratio	0,64
3Y Beta	-	3Y Std Dev	10,13
3Y R-Squared	-	3Y Risk	-
3Y Info Ratio	-	5Y Risk	-
3Y Tracking Error	-	10Y Risk	-

Rendimenti



Rend. Cumulati %

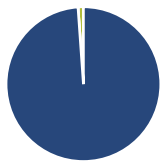
	Fondo
3-Mesi	3,07
6-Mesi	7,55
1-Anno	1,12
3-Anni Ann.ti	9,17
5-Anni Ann.ti	12,17
10-Anni Ann.ti	12,14

Rendimenti aggiornati al 11/02/2026

Rendimenti

	Q1	Q2	Q3	Q4
Trimestrali %				
2026	-	-	-	-
2025	-4,04	-0,70	4,55	2,23
2024	9,43	3,33	-0,35	5,33
2023	4,38	2,35	0,50	3,41
2022	0,97	-5,84	3,32	1,51

Portafoglio 31/12/2025



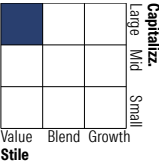
Asset Allocation %

- Azioni
- Obbligazioni
- Liquidità
- Altro

Netta

98,88  
0,00  
1,12  
0,00

Style Box Azionaria

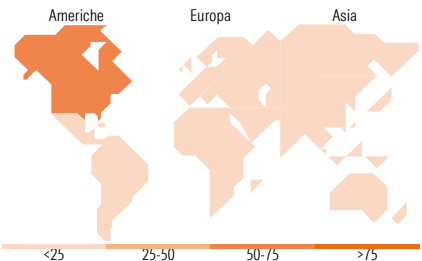


Mkt Cap %

	Fondo
Giant	37,59
Large	50,83
Medium	11,59
Small	0,00
Micro	0,00

Capitalizzazione media di mercato

	Fondo
Ave Mkt Cap USD	192.284,61



Titoli principali

Nome	Settore	%
Microsoft Corp		6,77
Taiwan Semiconductor...		5,57
Broadcom Inc		2,69
Fidelity National...		2,36
Tencent Holdings Ltd		2,24
Johnson & Johnson		2,21
Bank of America Corp		2,17
Morgan Stanley		2,13
The Walt Disney Co		2,10
ASML Holding NV		1,99
% Primi 10 Titoli sul Patrimonio		30,23
Numero Complessivo di Titoli Azionari		77
Numero Complessivo di Titoli Obbligazionari		0

Distribuzione Settoriale %

	Fondo
Ciclico	30,90
Materie Prime	-
Beni di Consumo Ciclici	10,21
Finanza	20,24
Immobiliare	0,46
Sensibile	51,19
Telecomunicazioni	5,93
Energia	5,02
Beni Industriali	14,04
Tecnologia	26,20
Difensivo	17,90
Beni Difensivi	2,06
Salute	9,88
Servizi di Pubblica Utilità	5,96

Ripartizione Geografica %

	Fondo
America	59,87
Stati Uniti	58,38
Canada	0,86
America Latina e Centrale	0,63
Europa	21,69
Regno Unito	5,82
Europa Occidentale - Euro	13,17
Europa Occidentale - Non Euro	2,70
Europa dell'Est	0,00
Africa	0,00
Medio Oriente	0,00
Asia	18,44
Giappone	5,54
Australasia	0,00
Asia - Paesi Sviluppati	9,35
Asia - Emergente	3,55

Anagrafica

Società di Gestione	JPMorgan Asset Management (Europe) S.à r.l.	Patrimonio Classe (Mln)	110,58 USD	Investimento Min. Ingresso	35.000 USD
Telefono	+352 34 101	Domicilio	LUSSEMBURGO	Investimento Min. Successivo	5.000 USD
Web	http://www.jpmorganassetmanagement.com	Valuta del Fondo	USD	T.E.R.	1,74%
Data di Partenza	15/09/2014	UCITS	Si	Spese correnti	1,81%
Nome del Gestore	Helge Skibeli	Inc/Acc	Inc	Commissione di incentivo	-
Data Inizio Gestione	05/03/2018	ISIN	LU1102885065		
NAV (11/02/2026)	USD 215,70				

# JPM Global Dividend A (mth) - USD (hedged)

Patrimonio Netto (Mln)	7.552,24 USD
(31/12/2025)	