

# BlackRock Global Funds - European Equity Income Fund X2

## Categoria Morningstar™

Azionari Europa - Reddito

## Benchmark Morningstar

Morningstar Developed Europe Dividend

Yield &gt;2.5% NR EUR

Usato nel Report

## Benchmark Dichiarato

MSCI Europe NR EUR

## Morningstar Rating™

★★★★

### Obiettivo d'Investimento Dichiarato

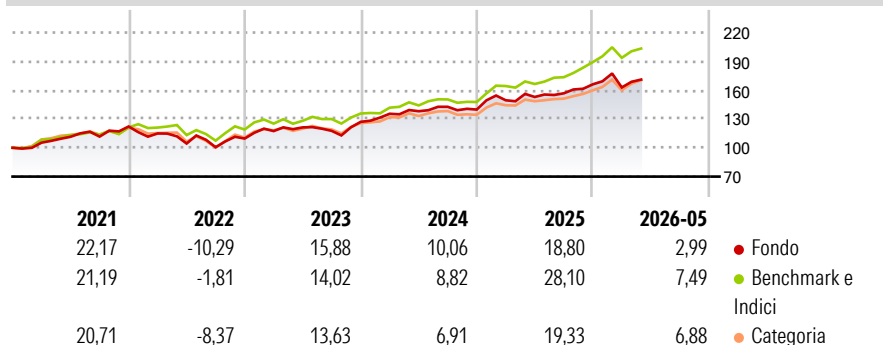
Il Fondo punta a generare un livello di reddito dell'investimento superiore alla media, nonché a mantenere una crescita di capitale di lungo termine. Il Fondo investe almeno il 70% del patrimonio complessivo in titoli azionari (quali azioni) di società con sede o che svolgono la loro attività economica prevalente in Europa. Con Europa si fa riferimento a tutti paesi europei che includono il Regno Unito, l'Europa Orientale e i paesi dell'exUnione Sovietica. Il Fondo distribuisce gli utili al lordo delle spese. Il consulente per gli investimenti ha la facoltà di selezionare in modo discrezionale gli investimenti del Fondo e, nel farlo, può prendere in considerazione l'Indice MSCI Europe Total Return. Le azioni dell'investitore non saranno...

### Misure di Rischio

3Y Alpha	-4,52	3Y Sharpe Ratio	0,91
3Y Beta	1,03	3Y Std Dev	10,71
3Y R-Squared	77,18	3Y Risk	+Med
3Y Info Ratio	-0,95	5Y Risk	+Med
3Y Tracking Error	5,12	10Y Risk	Med

Basati su Morningstar Developed Europe Dividend Yield >2.5% NR EUR (dove applicabile)

### Rendimenti



### Rend. Cumulati %

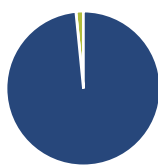
	Fondo	Bmk	Cat
3-Mesi	11,71	9,06	10,58
6-Mesi	8,02	9,86	10,36
1-Anno	16,72	23,74	18,86
3-Anni Ann.ti	14,29	17,66	14,83
5-Anni Ann.ti	9,64	12,45	9,76
10-Anni Ann.ti	8,82	9,01	7,59

Rendimenti aggiornati al 22/06/2026

### Rendimenti

	Q1	Q2	Q3	Q4
2026	-1,95	-	-	-
2025	6,91	2,30	2,51	5,95
2024	6,62	1,96	3,36	-2,04
2023	7,13	3,27	-3,00	7,99
2022	-5,96	-9,10	-3,68	8,95

### Portafoglio 31/05/2026



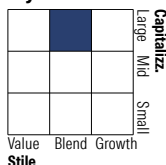
#### Asset Allocation %

- Azioni
- Obbligazioni
- Liquidità
- Altro

#### Netta

98,42  
0,02  
1,55  
0,00

#### Style Box Azionaria

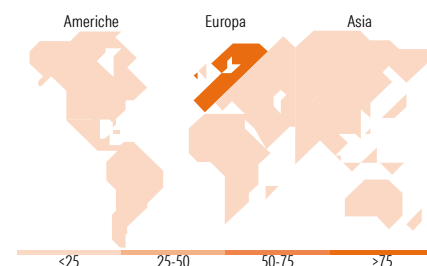


#### Mkt Cap %

Fondo	Value	Blend	Growth
Giant	41,08		
Large	48,52		
Medium	10,41		
Small	0,00		
Micro	0,00		

#### Capitalizzazione media di mercato

Ave Mkt Cap EUR 59.624,52



### Titoli principali

Nome	Settore	%
Engie SA	Industria	3,73
Siemens AG	Industria	3,63
Legrand SA	Industria	3,29
UniCredit SpA	Banca	3,10
KBC Groupe NV	Banca	2,85
TotalEnergies SE	Industria	2,85
CaixaBank SA	Banca	2,79
BE Semiconductor Industries NV	Industria	2,57
ABN AMRO Bank NV	Banca	2,56
AstraZeneca PLC	Industria	2,54
% Primi 10 Titoli sul Patrimonio		29,90
Numero Complessivo di Titoli Azionari		55
Numero Complessivo di Titoli Obbligazionari		0

### Distribuzione Settoriale %

	Fondo
<b>Ciclico</b>	<b>35,50</b>
Materie Prime	6,03
Beni di Consumo Ciclici	4,42
Finanza	25,05
Immobiliare	-
<b>Sensibile</b>	<b>43,10</b>
Telecomunicazioni	2,69
Energia	4,23
Beni Industriali	31,96
Tecnologia	4,22
<b>Difensivo</b>	<b>21,40</b>
Beni Difensivi	2,45
Salute	6,68
Servizi di Pubblica Utilità	12,27

### Ripartizione Geografica %

	Fondo
<b>America</b>	<b>1,87</b>
Stati Uniti	1,87
Canada	0,00
America Latina e Centrale	0,00
<b>Europa</b>	<b>98,13</b>
Regno Unito	8,57
Europa Occidentale - Euro	74,90
Europa Occidentale - Non Euro	14,65
Europa dell'Est	0,00
Africa	0,00
Medio Oriente	0,00
<b>Asia</b>	<b>0,00</b>
Giappone	0,00
Australasia	0,00
Asia - Paesi Sviluppati	0,00
Asia - Emergente	0,00

### Anagrafica

Società di Gestione	BlackRock (Luxembourg) SA	Patrimonio Classe (Mln)	0,30 EUR	Investimento Min. Ingresso	10.000.000 USD
Telefono	+44 20 77433000	(22/06/2026)		Investimento Min. Successivo	1.000 USD
Web	www.blackrock.com	Domicilio	LUSSEMBURGO	T.E.R.	-
Data di Partenza	17/09/2014	Valuta del Fondo	EUR	Spese correnti	0,06%
Nome del Gestore	-	UCITS	Si	Commissione di incentivo	-
		Inc/Acc	Acc		

See disclosures for more details

© 2026 Morningstar Italia. Tutti i diritti sono riservati. Le informazioni qui contenute: (1) sono proprietà di Morningstar, (2) non possono essere copiate, (3) non costituiscono consiglio di investimento; (4) sono fornite con scopi informativi; (5) sono ritenute affidabili da Morningstar che, pertanto, ne garantisce il maggior grado di accuratezza e completezza possibile, fatto salvo il caso in cui queste Le siano state fornite in modo errato e/o non completo dalle relative società prodotte; (6) sono estratte dai dati del fondo disponibili e riferiti a date temporali diverse. Morningstar non è responsabile per qualunque danno o perdita derivante da qualunque uso delle informazioni e chi visiona tali informazioni sarà responsabile dell'uso che andrà a farne. Non vi è naturalmente garanzia alcuna che i risultati del passato trovino un riscontro nel futuro.

# BlackRock Global Funds - European Equity Income Fund X2

---

Data Inizio Gestione	01/03/2021	ISIN	LU0563471787
NAV (22/06/2026)	EUR 26,81		
Patrimonio Netto (Mln)	1.594,71 EUR		

(31/05/2026)

---

[See disclosures for more details](#)

© 2026 Morningstar Italia. Tutti i diritti sono riservati. Le informazioni qui contenute: (1) sono proprietà di Morningstar, (2) non possono essere copiate, (3) non costituiscono consiglio di investimento; (4) sono fornite con scopi informativi; (5) sono ritenute attendibili da Morningstar che, pertanto, ne garantisce il maggior grado di accuratezza e completezza possibile, fatto salvo il caso in cui queste Le siano state fornite in modo errato e/o non completo dalle relative società prodotte; (6) sono estratte dai dati del fondo disponibili e riferiti a date temporali diverse. Morningstar non è responsabile per qualunque danno o perdita derivante da qualunque uso delle informazioni e chi visiona tali informazioni sarà responsabile dell'uso che andrà a farne. Non vi è naturalmente garanzia alcuna che i risultati del passato trovino un riscontro nel futuro.

