

# BlackRock Institutional Cash Series Sterling Liquidity S (Acc) Shares

## Categoria Morningstar™

Monetari GBP - Breve T.

## Benchmark Morningstar

Morningstar Pound Sterling 1-Month Cash

GR GBP

Usato nel Report

## Benchmark Dichiarato

SONIA

## Morningstar Rating™

Senza rating

### Obiettivo d'Investimento Dichiarato

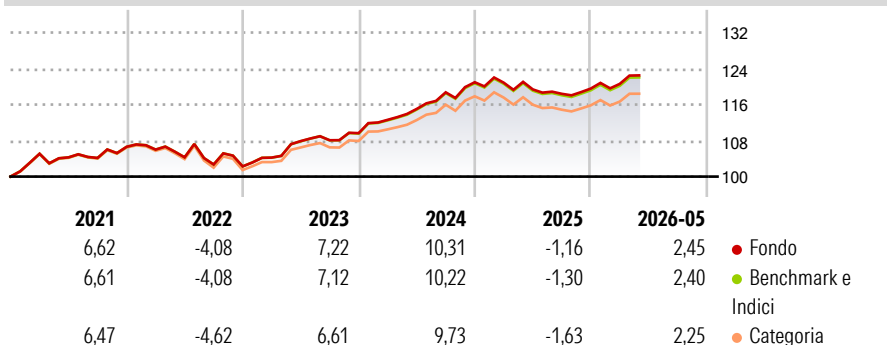
Il Fondo punta a massimizzare il reddito sull'investimento, in un'ottica di conservazione del capitale selezionando a tal fine le attività sottostanti del Fondo possano essere facilmente acquistate o vendute sul mercato (in condizioni normali). Il Fondo perseguirà questo obiettivo detenendo un portafoglio di strumenti del mercato monetario a breve scadenza di alta qualità. Il Fondo investe in un'ampia gamma di titoli a reddito fisso (quali obbligazioni) e strumenti del mercato monetario (ossia titoli di debito a breve scadenza), che avranno una scadenza all'emissione o una scadenza residua pari o inferiore a 397 giorni. Il Fondo può investire anche in depositi con istituti di credito (quali banche).

### Misure di Rischio

3Y Alpha	-	3Y Sharpe Ratio	0,50
3Y Beta	-	3Y Std Dev	3,29
3Y R-Squared	-	3Y Risk	-
3Y Info Ratio	1,91	5Y Risk	-
3Y Tracking Error	0,07	10Y Risk	-

Basati su Morningstar Pound Sterling 1-Month Cash GR GBP (dove applicabile)

### Rendimenti



Rend. Cumulati %	Fondo	Bmk	Cat	Rendimenti Trimestrali %	Q1	Q2	Q3	Q4
3-Mesi	1,12	1,06	1,03	2026	0,87	-	-	-
6-Mesi	2,94	2,86	2,77	2025	-0,08	-1,23	-0,82	0,99
1-Anno	2,76	2,58	2,41	2024	2,70	2,14	3,21	1,89
3-Anni Ann.ti	4,56	4,42	4,23	2023	1,91	3,51	0,18	1,46
5-Anni Ann.ti	3,40	3,32	3,12	2022	-0,58	-1,63	-1,52	-0,41
10-Anni Ann.ti	1,37	1,30	1,15					


Rendimenti aggiornati al 26/06/2026

### Portafoglio 31/05/2026

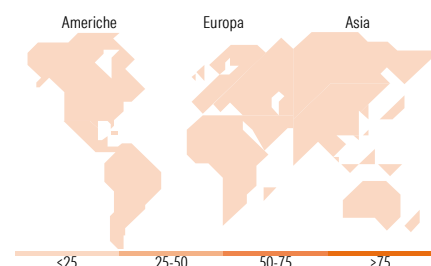


Asset Allocation %	Netta
● Azioni	0,00
● Obbligazioni	5,56
● Liquidità	94,44
● Altro	0,00

### Fixed Income Style Box™



	Fondo
Duration Effettiva	-
Maturità effettiva	-
Qualità Credito Media	-



### Titoli principali

Nome	Settore	%
Royal Bank of Canada, London...	-	1,09
National Australia Bank Ltd...	-	0,78
Commonwealth Bank of...	-	0,63
Canadian Imperial Bank of...	-	0,62
DBS Bank Limited 4.04973%	-	0,62
Royal Bank of Canada, London...	-	0,55
New York Life Global Funding...	-	0,49
Australia & New Zealand...	-	0,42
Royal Bank of Canada, London...	-	0,32
National Australia Bank Ltd...	-	0,32
% Primi 10 Titoli sul Patrimonio		5,84
Numero Complessivo di Titoli Azionari		0
Numero Complessivo di Titoli Obbligazionari		12

### Fixed Income Sector Weightings %

	Fondo
🏛️ Governativo	0,00
🏢 Societario	5,56
🏠 Cartolarizzazioni	0,00
🏘️ Enti Locali	0,00
🏦 Liquidità ed equivalenti	94,44
📄 Derivati	0,00

### Coupon Range %

	Fondo
0 coupon	0,00
Da 0 a 4 cedole	0,00
Da 4 a 6 cedole	100,00
Da 6 a 8 cedole	0,00
Da 8 a 10 cedole	0,00
Da 10 a 12 cedole	0,00
Oltre 12 cedole	0,00

### Ripartizione Geografica %

	Fondo
<b>America</b>	<b>0,00</b>
Stati Uniti	-
Canada	-
America Latina e Centrale	-
<b>Europa</b>	<b>0,00</b>
Regno Unito	-
Europa Occidentale - Euro	-
Europa Occidentale - Non Euro	-
Europa dell'Est	-
Africa	-
Medio Oriente	-
<b>Asia</b>	<b>0,00</b>
Giappone	-
Australasia	-
Asia - Paesi Sviluppati	-
Asia - Emergente	-

### Anagrafica

Società di Gestione	BlackRock Asset Management Ireland Ltd	Patrimonio Classe (Mln)	213,78 GBP	Investimento Min. Ingresso	1.000.000.000 GBP
Telefono	-	Domicilio	IRLANDA	Investimento Min. Successivo	-
Web	www.blackrock.com	Valuta del Fondo	GBP	T.E.R.	0,10%
Data di Partenza	05/03/2012	UCITS	Si	Spese correnti	0,10%
Nome del Gestore	-	Inc/Acc	Acc	Commissione di incentivo	-
Data Inizio Gestione	01/03/2009	ISIN	IE00B74W3891		

See disclosures for more details

© 2026 Morningstar Italia. Tutti i diritti sono riservati. Le informazioni qui contenute: (1) sono proprietà di Morningstar, (2) non possono essere copiate, (3) non costituiscono consiglio di investimento; (4) sono fornite con scopi informativi; (5) sono ritenute attendibili da Morningstar che, pertanto, ne garantisce il maggior grado di accuratezza e completezza possibile, fatto salvo il caso in cui queste Le siano state fornite in modo errato e/o non completo dalle relative società prodotte; (6) sono estratte dai dati del fondo disponibili e riferiti a date temporali diverse. Morningstar non è responsabile per qualunque danno o perdita derivante da qualunque uso delle informazioni e chi visiona tali informazioni sarà responsabile dell'uso che andrà a farne. Non vi è naturalmente garanzia alcuna che i risultati del passato trovino un riscontro nel futuro.

# BlackRock Institutional Cash Series Sterling Liquidity S (Acc) Shares

NAV (26/06/2026)

GBP 123,68

Patrimonio Netto (Mln)

49.287,44 GBP

(31/05/2026)

[See disclosures for more details](#)

© 2026 Morningstar Italia. Tutti i diritti sono riservati. Le informazioni qui contenute: (1) sono proprietà di Morningstar, (2) non possono essere copiate, (3) non costituiscono consiglio di investimento; (4) sono fornite con scopi informativi; (5) sono ritenute attendibili da Morningstar che, pertanto, ne garantisce il maggior grado di accuratezza e completezza possibile, fatto salvo il caso in cui queste Le siano state fornite in modo errato e/o non completo dalle relative società prodotte; (6) sono estratte dai dati del fondo disponibili e riferiti a date temporali diverse. Morningstar non è responsabile per qualunque danno o perdita derivante da qualunque uso delle informazioni e chi visiona tali informazioni sarà responsabile dell'uso che andrà a farne. Non vi è naturalmente garanzia alcuna che i risultati del passato trovino un riscontro nel futuro.

