Oddo BHF Génération CN-EUR

Categoria Morningstar™	Benchmark Morningstar	Benchmark Dichiarato	Morningstar Rating™
Azionari Area Euro Large Cap	Morningstar Developed Eurozone Target Market Exposure NR EUR Usato nel Report	MSCI EMU NR EUR	★

Obiettivo d'Investimento Dichiarato

L'attivo della Sicav Oddo Génération è composto almeno al 60% da azioni francesi per rispondere all'obbligo dei Piani di Risparmio in Azioni. Gli investimenti sono realizzati in azioni di società i cui dirigenti siano nominati o revocati da un azionariato di persone fisiche o da un gruppo di persone fisiche sufficientemente importante per imporre decisioni all'assemblea degli azionisti. L'obiettivo di questa Sicav è di essere investita in azioni di società cosiddette 'familiari', cioè di società i cui azionisti principali siano persone fisiche che ne assumono il controllo o il potere.

Rendimenti

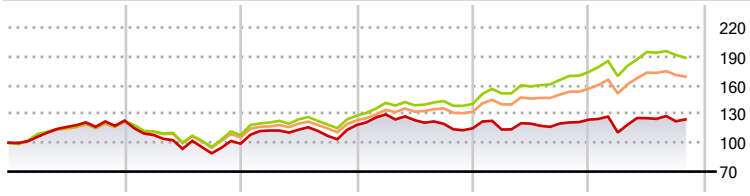

	2021	2022	2023	2024	2025	2026-10
Fondo	23,05	-19,54	19,73	-2,92	7,85	0,19
Benchmark e Indici	22,74	-12,03	18,73	9,54	23,75	8,48
Categoria	21,90	-13,63	16,95	7,18	18,67	7,96

Misure di Rischio

3Y Alpha	-12,65	3Y Sharpe Ratio	0,30
3Y Beta	1,18	3Y Std Dev	14,60
3Y R-Squared	83,28	3Y Risk	Alto
3Y Info Ratio	-1,84	5Y Risk	+Med
3Y Tracking Error	6,30	10Y Risk	+Med

Basati su Morningstar Developed Eurozone Target Market Exposure NR EUR (dove applicabile)

Rend. Cumulati %	Fondo	Bmk	Cat
3-Mesi	-2,88	-6,59	-5,16
6-Mesi	2,75	-0,73	1,29
1-Anno	4,55	9,77	10,61
3-Anni Ann.ti	3,33	14,13	12,78
5-Anni Ann.ti	-0,38	8,13	6,49
10-Anni Ann.ti	4,51	9,19	7,95

Rendimenti aggiornati al 19/11/2026

Rendimenti Trimestrali %	Q1	Q2	Q3	Q4
2026	-10,75	13,42	-2,60	-
2025	-1,10	5,42	0,04	3,40
2024	9,25	-4,62	-3,10	-3,87
2023	13,88	0,77	-5,69	10,62
2022	-12,16	-13,34	-4,93	11,18

Portafoglio 31/10/2026

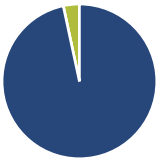

Asset Allocation %	Netta
Azioni	96,64
Obbligazioni	0,00
Liquidità	3,36
Altro	0,00

Style Box Azionaria

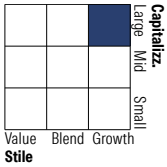

Mkt Cap %	Fondo
Giant	31,43
Large	34,67
Medium	25,72
Small	8,19
Micro	0,00

Capitalizzazione media di mercato	Fondo
Ave Mkt Cap EUR	29.962,56

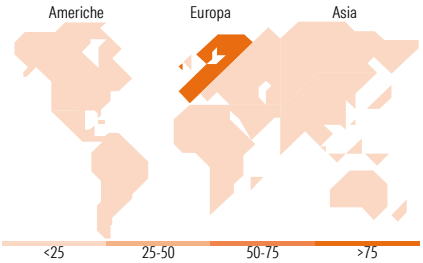

Titoli principali

Nome	Settore	%
SAP SE		5,82
L'Oreal SA		4,99
UCB SA		4,79
Banco Santander SA		4,65
Merck KGaA		4,01
Carlsberg AS Class B		3,35
ASM International NV		3,24
Hermes International SA		3,10
Industria De Diseno Textil...		2,97
Sartorius AG PRF PERPETUAL EUR		2,67
% Primi 10 Titoli sul Patrimonio		39,58
Numero Complessivo di Titoli Azionari		54
Numero Complessivo di Titoli Obbligazionari		0

Distribuzione Settoriale %	Fondo
Ciclico	**28,47**
Materie Prime	3,91
Beni di Consumo Ciclici	19,75
Finanza	4,81
Immobiliare	-
Sensibile	**40,63**
Telecomunicazioni	2,03
Energia	-
Beni Industriali	21,48
Tecnologia	17,13
Difensivo	**30,90**
Beni Difensivi	11,12
Salute	19,78
Servizi di Pubblica Utilità	-

Ripartizione Geografica %	Fondo
America	**2,41**
Stati Uniti	2,41
Canada	0,00
America Latina e Centrale	0,00
Europa	**97,59**
Regno Unito	0,00
Europa Occidentale - Euro	89,39
Europa Occidentale - Non Euro	8,20
Europa dell'Est	0,00
Africa	0,00
Medio Oriente	0,00
Asia	**0,00**
Giappone	0,00
Australasia	0,00
Asia - Paesi Sviluppati	0,00
Asia - Emergente	0,00

Anagrafica

Società di Gestione	ODDO BHF Asset Management SAS
Telefono	+33.1.44.51.80.28
Web	HTTP://AM.ODDO-BHF.COM
Data di Partenza	10/07/2015
Nome del Gestore	Emmanuel Chapuis
Data Inizio Gestione	19/03/2008
NAV (19/11/2026)	EUR 185,55
Patrimonio Classe (Mln) (19/11/2026)	3,51 EUR
Domicilio	FRANCIA
Valuta del Fondo	EUR
UCITS	Si
Inc/Acc	Acc
ISIN	FR0012847150
Investimento Min. Ingresso	100 EUR
Investimento Min. Successivo	1/1.000 Quota
T.E.R.	-
Spese correnti	1,65%
Commissione di incentivo	20,00%

See disclosures for more details

© 2026 Morningstar Italia. Tutti i diritti sono riservati. Le informazioni qui contenute: (1) sono proprietà di Morningstar, (2) non possono essere copiate, (3) non costituiscono consiglio di investimento; (4) sono fornite con scopi informativi; (5) sono ritenute attendibili da Morningstar che, pertanto, ne garantisce il maggior grado di accuratezza e completezza possibile, fatto salvo il caso in cui queste Le siano state fornite in modo errato e/o non completo dalle relative società prodotto; (6) sono estratte dai dati del fondo disponibili e riferiti a date temporali diverse. Morningstar non è responsabile per qualunque danno o perdita derivante da qualunque uso delle informazioni e chi visiona tali informazioni sarà responsabile dell'uso che andrà a farne. Non vi è naturalmente garanzia alcuna che i risultati del passato trovino un riscontro nel futuro.

MORNINGSTAR

Oddo BHF Génération CN-EUR

Patrimonio Netto (Mln)	200,89 EUR
(31/10/2026)	

See disclosures for more details

© 2026 Morningstar Italia. Tutti i diritti sono riservati. Le informazioni qui contenute: (1) sono proprietà di Morningstar, (2) non possono essere copiate, (3) non costituiscono consiglio di investimento; (4) sono fornite con scopi informativi; (5) sono ritenute attendibili da Morningstar che, pertanto, ne garantisce il maggior grado di accuratezza e completezza possibile, fatto salvo il caso in cui queste Le siano state fornite in modo errato e/o non completo dalle relative società prodotto; (6) sono estratte dai dati del fondo disponibili e riferiti a date temporali diverse. Morningstar non è responsabile per qualunque danno o perdita derivante da qualunque uso delle informazioni e chi visiona tali informazioni sarà responsabile dell'uso che andrà a farne. Non vi è naturalmente garanzia alcuna che i risultati del passato trovino un riscontro nel futuro.