

# BlackRock Global Funds - Fixed Income Global Opportunities Fund A2 CHF

Categoria Morningstar™  
**Hedged** CHF Covered

Benchmark Morningstar

Morningstar Global Core Bond GR Hedged

Benchmark Dichiarato

Not Benchmarked

Morningstar Rating™

★★★

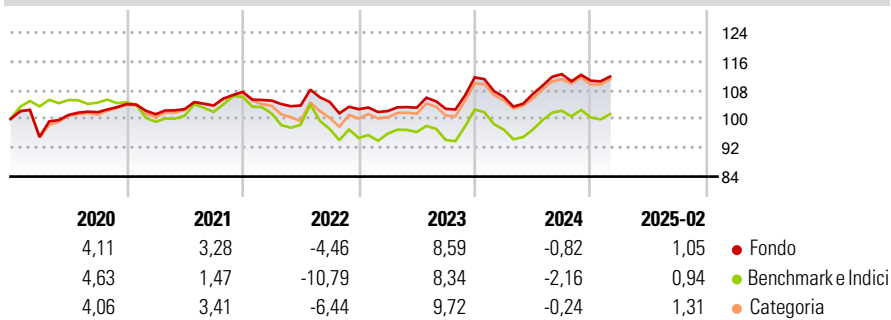
CHF

Usato nel Report

## Obiettivo d'Investimento Dichiarato

Si propone di ottenere un rendimento assoluto investendo a livello mondiale almeno il 70% del patrimonio in valori mobiliari a reddito fisso denominati in diverse valute emessi da stati, enti pubblici, società. L'esposizione valutaria e' gestita in maniera flessibile.

## Rendimenti



## Misure di Rischio

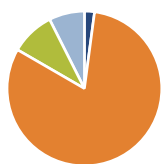
3Y Alpha	0,83	3Y Sharpe Ratio	-0,03
3Y Beta	0,61	3Y Std Dev	6,74
3Y R-Squared	76,67	3Y Risk	-Med
3Y Info Ratio	0,83	5Y Risk	Med
3Y Tracking Error	3,10	10Y Risk	-Med

Basati su Morningstar Global Core Bond GR Hedged CHF (dove applicabile)

Rend. Cumulati %	Fondo	Bmk	Cat	Rendimenti Trimestrali %	Q1	Q2	Q3	Q4
3-Mesi	-3,86	-4,90	-4,01	2025	-	-	-	-
6-Mesi	-3,77	-5,57	-4,06	2024	-4,82	0,69	5,21	-1,63
1-Anno	0,94	-0,81	0,40	2023	-0,51	0,93	-0,31	8,49
3-Anni Ann.ti	1,14	-1,65	0,71	2022	-2,25	-1,31	0,98	-1,93
5-Anni Ann.ti	1,27	-1,55	0,80	2021	-2,69	1,40	1,00	3,63
10-Anni Ann.ti	0,47	-0,02	0,46					

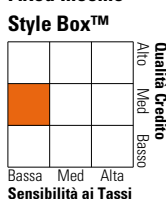
Rendimenti aggiornati al 11/03/2025

## Portafoglio 31/01/2025



Asset Allocation %	Netta
Azioni	2,58
Obbligazioni	99,60
Liquidità	-11,30
Altro	9,12

## Fixed Income Style Box™



Duration Effettiva	Fondo	3,48
Maturità effettiva	Fondo	10,86
Qualità Credito Media	Fondo	BB

Credit Quality %	Fond	Credit Quality %	Fond
AAA	9,00	BBB	15,78
AA	29,86	BB	15,25
A	12,08	B	8,41
		Below B	4,62
		Not Rated	4,99

## Titoli principali

Nome	Settore	%
Federal National Mortgage...	—	9,50
Federal National Mortgage...	—	8,16
Federal National Mortgage...	—	5,68
Federal National Mortgage...	—	2,43
Federal Home Loan Mortgage...	—	1,44
Government National Mortgage...	—	1,00
Government National Mortgage...	—	0,98
Spain (Kingdom of)	—	0,80
E-mini S&P 500 Future Mar 25	—	0,76
TRSWAP: IBXHY INDEX	—	0,74
% Primi 10 Titoli sul Patrimonio		31,50
Numero Complessivo di Titoli Azionari		261
Numero Complessivo di Titoli Obbligazionari		3.751

## Fixed Income Sector Weightings %

	Fondo
🏛️ Governativo	17,68
🏠 Societario	48,42
🏢 Cartolarizzazioni	57,11
🏘️ Enti Locali	1,08
🏦 Liquidità ed equivalenti	-15,19
📄 Derivati	-9,09

## Coupon Range %

	Fondo
0 coupon	2,59
Da 0 a 4 cedole	31,56
Da 4 a 6 cedole	43,84
Da 6 a 8 cedole	16,10
Da 8 a 10 cedole	4,47
Da 10 a 12 cedole	0,89
Oltre 12 cedole	0,56

## Scadenze %

	Fondo
da 1 a 3	8,81
da 3 a 5	13,60
da 5 a 7	8,01
da 7 a 10	7,55
da 10 a 15	13,22
da 15 a 20	2,79
da 20 a 30	15,59
oltre 30	9,91

## Anagrafica

Società di Gestione	BlackRock (Luxembourg) SA
Telefono	+44 20 77433000
Web	www.blackrock.com
Data di Partenza	15/10/2014
Nome del Gestore	-
Data Inizio Gestione	14/05/2013
NAV (11/03/2025)	CHF 9,64
Patrimonio Netto (Mln)	6.741,79 USD

(31/01/2025)

Patrimonio Classe (Mln)	13,81 CHF
(11/03/2025)	
Domicilio	LUSSEMBURGO
Valuta del Fondo	CHF
UCITS	Si
Inc/Acc	Acc
ISIN	LU1121327164

Investimento Min. Ingresso	5.000 USD
Investimento Min. Successivo	1.000 USD
T.E.R.	0,04%
Spese correnti	1,20%
Commissione di incentivo	-