

# CM-AM SICAV - CM-AM Europe Growth IC

**Categoria Morningstar™**

Azionari Europa Large Cap Growth

**Benchmark Morningstar**

Morningstar Developed Europe Growth

Target Market Exposure NR EUR

Usato nel Report

**Benchmark Dichiarato**

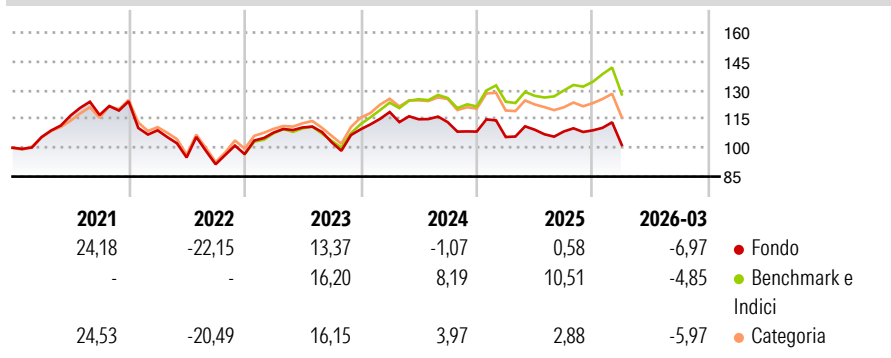
Not Benchmarked

**Morningstar Rating™**

★★

**Obiettivo d'Investimento Dichiarato**

Obiettivo d'Investimento Dichiarato			
-			

**Rendimenti**

**Misure di Rischio**

3Y Alpha	-7,77	3Y Sharpe Ratio	-0,34
3Y Beta	1,00	3Y Std Dev	12,59
3Y R-Squared	93,69	3Y Risk	Med
3Y Info Ratio	-2,52	5Y Risk	Med
3Y Tracking Error	3,16	10Y Risk	Med

Basati su Morningstar Developed Europe Growth Target Market Exposure NR EUR (dove applicabile)

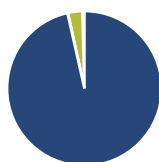
**Rend. Cumulati %**

	Fondo	Bmk	Cat
3-Mesi	-3,86	-3,00	-2,93
6-Mesi	-0,57	2,62	0,41
1-Anno	6,68	16,37	9,36
3-Anni Ann.ti	-0,03	7,92	4,27
5-Anni Ann.ti	-0,04	6,49	2,34
10-Anni Ann.ti	4,85	8,06	6,47

Rendimenti aggiornati al 15/04/2026

**Rendimenti Trimestrali %**

	Q1	Q2	Q3	Q4
2026	-6,97	-	-	-
2025	-2,61	3,59	-0,83	0,53
2024	8,20	-3,17	-1,31	-4,33
2023	11,63	2,46	-6,97	6,54
2022	-12,16	-12,96	-3,73	5,76

**Portafoglio 28/02/2026**

**Asset Allocation %**

- Azioni
- Obbligazioni
- Liquidità
- Altro

**Netta**

Azioni	96,46
Obbligazioni	0,10
Liquidità	3,01
Altro	0,42

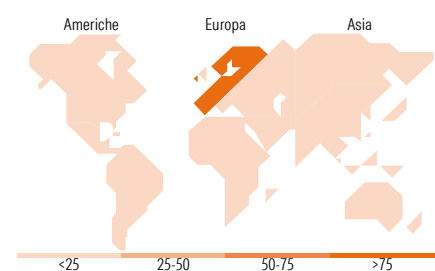
**Style Box Azionaria**

**Mkt Cap %**

Fondo	Value	Blend	Growth
Giant	58,93		
Large	28,35		
Medium	11,31		
Small	1,40		
Micro	0,02		

**Capitalizzazione media di mercato**

Ave Mkt Cap EUR	80.829,4
	4


**Titoli principali**

Nome	Settore	%
ASML Holding NV	📄	7,78
AstraZeneca PLC	⊕	5,10
Schneider Electric SE	⚙️	4,25
Air Liquide SA	🏭	3,48
Safran SA	⚙️	3,23
Lonza Group Ltd	⊕	3,22
Siemens Energy AG Ordinary...	⚙️	3,00
SAP SE	📄	2,99
L'Oreal SA	👤	2,86
Lvmh Moet Hennessy Louis...	🏭	2,74
% Primi 10 Titoli sul Patrimonio		38,65
Numero Complessivo di Titoli Azionari		66
Numero Complessivo di Titoli Obbligazionari		0

**Distribuzione Settoriale %**

	Fondo
<b>Ciclico</b>	<b>25,60</b>
Materie Prime	5,42
Beni di Consumo Ciclici	11,39
Finanza	8,78
Immobiliare	0,01
<b>Sensibile</b>	<b>50,24</b>
Telecomunicazioni	2,07
Energia	0,02
Beni Industriali	33,31
Tecnologia	14,84
<b>Difensivo</b>	<b>24,15</b>
Beni Difensivi	4,80
Salute	19,34
Servizi di Pubblica Utilità	0,02

**Ripartizione Geografica %**

	Fondo
<b>America</b>	<b>2,15</b>
Stati Uniti	2,13
Canada	0,01
America Latina e Centrale	0,01
<b>Europa</b>	<b>97,82</b>
Regno Unito	11,47
Europa Occidentale - Euro	76,44
Europa Occidentale - Non Euro	9,69
Europa dell'Est	0,21
Africa	0,00
Medio Oriente	0,00
<b>Asia</b>	<b>0,03</b>
Giappone	0,01
Australasia	0,01
Asia - Paesi Sviluppati	0,01
Asia - Emergente	0,01

**Anagrafica**

Società di Gestione	Credit Mutuel Asset Management	Patrimonio Classe (Mln)	0,82 EUR	Investimento Min. Ingresso	100.000 EUR
Telefono	0 810 001 288	(15/04/2026)		Investimento Min. Successivo	-
Web	www.creditmutuel-am.eu	Domicilio	FRANCIA	T.E.R.	-
Data di Partenza	10/10/2014	Valuta del Fondo	EUR	Spese correnti	0,75%
Nome del Gestore	-	UCITS	Si	Commissione di incentivo	-
Data Inizio Gestione	01/03/2012	Inc/Acc	Acc		
NAV (15/04/2026)	EUR 2.085.243,93	ISIN	FR0012008738		

# CM-AM SICAV - CM-AM Europe Growth IC

Patrimonio Netto (Mln) 1.742,95 EUR

(28/02/2026)