

CM-AM SICAV - CM-AM Global Gold IC

Categoria Morningstar™

Azionari Settore Metalli Preziosi

Benchmark Morningstar

Morningstar Global Gold NR USD

Usato nel Report

Benchmark Dichiarato

NYSE Arca Gold Miners

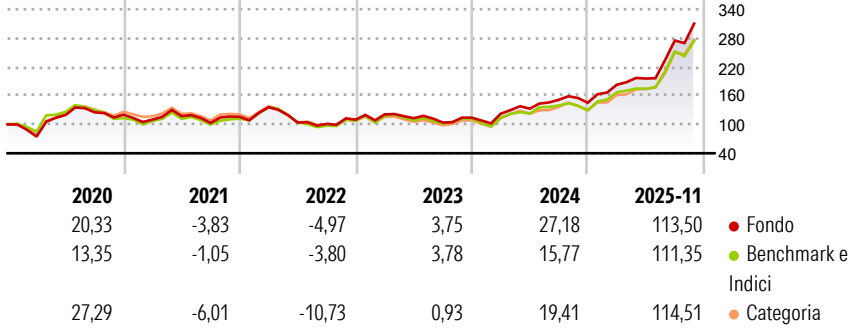
Morningstar Rating™

★★★★

Obiettivo d'Investimento Dichiarato

-

Rendimenti



Misure di Rischio

3Y Alpha	4,94	3Y Sharpe Ratio	1,30
3Y Beta	0,94	3Y Std Dev	26,39
3Y R-Squared	96,50	3Y Risk	-Med
3Y Info Ratio	0,79	5Y Risk	-Med
3Y Tracking Error	5,96	10Y Risk	Med

Basati su Morningstar Global Gold NR USD (dove applicabile)

Rend. Cumulati %

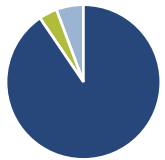
	Fondo	Bmk	Cat
3-Mesi	24,85	20,72	29,21
6-Mesi	59,36	64,87	64,11
1-Anno	125,57	126,98	133,56
3-Anni Ann.ti	44,85	39,53	42,17
5-Anni Ann.ti	22,34	21,39	19,05
10-Anni Ann.ti	20,29	20,81	20,07

Rendimenti aggiornati al 19/12/2025

Rendimenti

Trimestrali %	Q1	Q2	Q3	Q4
2025	25,87	7,09	40,46	-
2024	7,21	8,57	13,89	-4,07
2023	10,02	-6,55	-7,99	9,67
2022	17,45	-23,55	-2,68	8,75
2021	-8,41	6,30	-12,07	12,35

Portafoglio 31/10/2025



Asset Allocation %

- Azioni
- Obbligazioni
- Liquidità
- Altro

Netta

- 90,49
- 0,00
- 3,82
- 5,69

Style Box Azionaria



Mkt Cap %

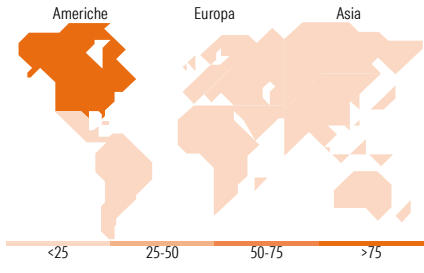
- Giant
- Large
- Medium
- Small
- Micro

Fondo

- 8,32
- 26,63
- 41,85
- 20,79
- 2,41

Capitalizzazione media di mercato

Ave Mkt Cap EUR 9.324,95



Titoli principali

Nome	Settore	%
Agnico Eagle Mines Ltd	🏠	7,11
Newmont Corp	🏠	5,71
BARRICK MINING CORP	—	4,97
Kinross Gold Corp	🏠	4,07
Wheaton Precious Metals Corp	🏠	3,60
Gold Fields Ltd ADR	🏠	3,58
Franco-Nevada Corp	🏠	3,50
New Gold Inc	🏠	3,45
ANGLOGOLD ASHANTI (USD)	—	3,29
G Mining Ventures Corp	🏠	3,13
% Primi 10 Titoli sul Patrimonio		42,42
Numero Complessivo di Titoli Azionari		44
Numero Complessivo di Titoli Obbligazionari		0

Distribuzione Settoriale %

	Fondo
Ciclico	100,00
🏠 Materie Prime	100,00
🏠 Beni di Consumo Ciclici	-
🏠 Finanza	-
🏠 Immobiliare	-
Sensibile	0,00
📞 Telecomunicazioni	-
⚡ Energia	-
⚙️ Beni Industriali	-
💻 Tecnologia	-
Difensivo	0,00
🏠 Beni Difensivi	-
🏠 Salute	-
🏠 Servizi di Pubblica Utilità	-

Ripartizione Geografica %

	Fondo
America	86,47
Stati Uniti	13,21
Canada	73,25
America Latina e Centrale	0,00
Europa	9,35
Regno Unito	5,40
Europa Occidentale - Euro	0,00
Europa Occidentale - Non Euro	0,00
Europa dell'Est	0,00
Africa	3,95
Medio Oriente	0,00
Asia	4,18
Giappone	0,00
Australasia	4,18
Asia - Paesi Sviluppati	0,00
Asia - Emergente	0,00

Anagrafica

Società di Gestione	Credit Mutuel Asset Management	Patrimonio Classe (Mln)	4,69 EUR	Investimento Min. Ingresso	1 Quota
Telefono	0 810 001 288	(18/12/2025)		Investimento Min. Successivo	1/1.000 Quota
Web	www.creditmutuel-am.eu	Domicilio	FRANCIA	T.E.R.	-
Data di Partenza	10/10/2014	Valuta del Fondo	EUR	Spese correnti	1,18%
Nome del Gestore	Charlotte Peuron	UCITS	Si	Commissione di incentivo	-
Data Inizio Gestione	01/06/2011	Inc/Acc	Acc		
NAV (19/12/2025)	EUR 4.791.819,07	ISIN	FR0012170512		
Patrimonio Netto (Mln)	349,43 EUR				

(31/10/2025)