

# PIMCO GIS Diversified Income Fund T Class USD Income

## Categoria Morningstar™

Global Flexible Bond - USD Hedged

## Benchmark Morningstar

Morningstar Global Core Bond GR Hedged

USD

Usato nel Report

## Benchmark Dichiarato

33.33% ICE BofA BB-B Rtd DM HY Ctd TR  
 HUSD, 33.34% JPM EMBI Global Hedged TR  
 USD, 33.33% Bloomberg Gbl Agg Crd xEM  
 USD Hdq TR USD

## Morningstar Rating™

★★

### Obiettivo d'Investimento Dichiarato

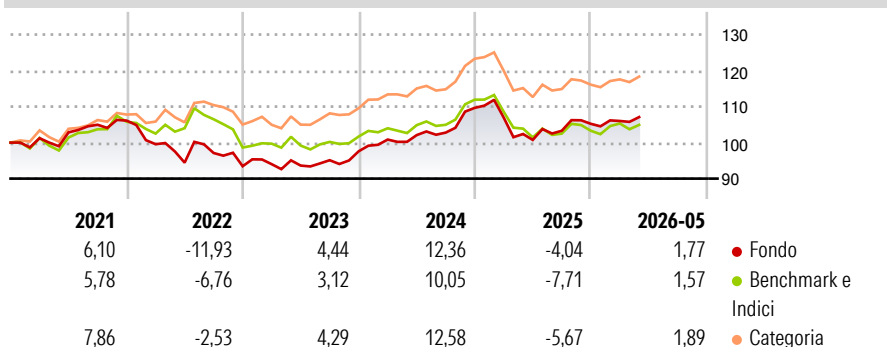
Il fondo cerca di generare con prudenza un rendimento totale derivante dalla combinazione di reddito e incremento del capitale. Il fondo investe principalmente in una gamma di titoli a reddito fisso (cioè prestiti che pagano un tasso d'interesse fisso o variabile) emessi da società di tutto il mondo, inclusi paesi con mercati emergenti. I titoli saranno principalmente denominati in monete dei mercati sviluppati. Il fondo può investire in misura sostanziale nei mercati emergenti, cioè quelle economie che - in termini di investimento - sono ancora in via di sviluppo.

### Misure di Rischio

Misura	Valore	Misura	Valore
3Y Alpha	3,01	3Y Sharpe Ratio	0,20
3Y Beta	1,11	3Y Std Dev	6,32
3Y R-Squared	85,78	3Y Risk	+Med
3Y Info Ratio	1,62	5Y Risk	+Med
3Y Tracking Error	1,89	10Y Risk	+Med

Basati su Morningstar Global Core Bond GR Hedged USD (dove applicabile)

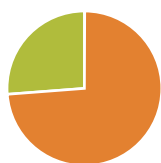
### Rendimenti



Rend. Cumulati %	Fondo	Bmk	Cat	Rendimenti Trimestrali %	Q1	Q2	Q3	Q4
3-Mesi	4,43	3,02	3,82	2026	0,74	-	-	-
6-Mesi	5,11	4,67	4,85	2025	-2,48	-5,78	2,52	1,87
1-Anno	8,32	4,68	6,54	2024	3,34	1,23	0,68	6,68
3-Anni Ann.ti	5,47	2,65	5,11	2023	0,61	-0,41	1,58	2,61
5-Anni Ann.ti	1,56	1,41	3,48	2022	-6,17	-5,14	2,83	-3,78
10-Anni Ann.ti	2,76	1,75	3,55					

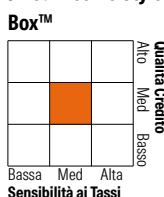
Rendimenti aggiornati al 23/06/2026

### Portafoglio 31/03/2026



Asset Allocation %	Netta
Azioni	0,14
Obbligazioni	154,97
Liquidità	-55,11
Altro	0,00

### Fixed Income Style Box™



Stile	Fondo
Duration Effettiva	5,40
Maturità effettiva	9,51
Qualità Credito Media	BB

Credit Quality %	Fondo	Credit Quality %	Fondo
AAA	12,89	BBB	23,41
AA	33,09	BB	15,78
A	6,52	B	5,22
		Below B	3,09
		Not Rated	0,00

### Titoli principali

Nome	Settore	%
5 Year Treasury Note Future...	—	9,76
2 Year Treasury Note Future...	—	6,45
10 Year Treasury Note Future...	—	6,22
Ultra 10 Year US Treasury...	—	6,06
PIMCO GIS US S/T Z USD Inc	—	3,44
Euro Bobl Future June 26	—	3,32
Federal National Mortgage...	—	3,09
PIMCO USD Short Mat ETF	—	2,72
Euro Schatz Future June 26	—	2,15
Ultra US Treasury Bond...	—	2,08
% Primi 10 Titoli sul Patrimonio		45,29
Numero Complessivo di Titoli Azionari		11
Numero Complessivo di Titoli Obbligazionari		1.853

### Fixed Income Sector Weightings %

Settore	Fondo
Governativo	51,68
Societario	50,46
Cartolarizzazioni	30,74
Enti Locali	0,01
Liquidità ed equivalenti	-57,52
Derivati	24,63
<b>Coupon Range %</b>	<b>Fondo</b>
0 coupon	0,85
Da 0 a 4 cedole	23,22
Da 4 a 6 cedole	43,78
Da 6 a 8 cedole	22,70
Da 8 a 10 cedole	7,08
Da 10 a 12 cedole	1,14
Oltre 12 cedole	1,24

### Scadenze %

Scadenza	Fondo
da 1 a 3	9,53
da 3 a 5	18,06
da 5 a 7	12,49
da 7 a 10	10,01
da 10 a 15	5,95
da 15 a 20	3,74
da 20 a 30	10,52
oltre 30	4,18

### Anagrafica

Società di Gestione	PIMCO Global Advisors (Ireland) Limited	Patrimonio Classe (Mln)	4,79 USD	Investimento Min. Ingresso	1.000 USD
Telefono	+353 1 4752211	Domicilio	IRLANDA	Investimento Min. Successivo	-
Web	www.pimco.com	Valuta del Fondo	USD	T.E.R.	-
Data di Partenza	16/10/2014	UCITS	Si	Spese correnti	1,99%
Nome del Gestore	Sonali Pier	Inc/Acc	Inc	Commissione di incentivo	0,00%
Data Inizio Gestione	01/11/2017	ISIN	IE00BRCJF865		
NAV (23/06/2026)	USD 9,75				
Patrimonio Netto (Mln)	9.940,64 USD				

(31/03/2026)

[See disclosures for more details](#)

© 2026 Morningstar Italia. Tutti i diritti sono riservati. Le informazioni qui contenute: (1) sono proprietà di Morningstar, (2) non possono essere copiate, (3) non costituiscono consiglio di investimento; (4) sono fornite con scopi informativi; (5) sono ritenute attendibili da Morningstar che, pertanto, ne garantisce il maggior grado di accuratezza e completezza possibile, fatto salvo il caso in cui queste Le siano state fornite in modo errato e/o non completo dalle relative società prodotte; (6) sono estratte dai dati del fondo disponibili e riferiti a date temporali diverse. Morningstar non è responsabile per qualunque danno o perdita derivante da qualunque uso delle informazioni e chi visiona tali informazioni sarà responsabile dell'uso che andrà a farne. Non vi è naturalmente garanzia alcuna che i risultati del passato trovino un riscontro nel futuro.